



**SURAT PENGESAHAN DAFTAR ISIAN PELAKSANAAN ANGGARAN (SP-DIPA) INDUK
TAHUN ANGGARAN 2020
NOMOR : SP DIPA-018.04-0/2020**



A. DASAR HUKUM :

1. UU No. 17 Tahun 2003 tentang Keuangan Negara.
2. UU No. 1 Tahun 2004 tentang Perbendaharaan Negara.
3. UU No. 20 Tahun 2019 tentang APBN TA 2020

B. DENGAN INI DISAHKAN ALOKASI ANGGARAN UNTUK :

- | | | |
|--------------------------------|---|----------------------------|
| 1. KEMENTERIAN NEGARA/ LEMBAGA | : | 018 KEMENTERIAN PERTANIAN |
| 2. UNIT ORGANISASI | : | 018.04 DITJEN HORTIKULTURA |
| 3. PAGU | : | Rp.1.082.601.627.000 |
- (SATU TRILIUN DELAPAN PULUH DUA MILIAR ENAM RATUS SATU JUTA ENAM RATUS DUA PULUH TUJUH RIBU RUPIAH)

C. PERNYATAAN SYARAT DAN KETENTUAN(DISCLAIMER) :

1. DIPA Induk yang telah disahkan ini lebih lanjut dituangkan kedalam DIPA Petikan untuk masing-masing Satker.
2. Pengesahan DIPA Induk sekaligus merupakan pengesahan DIPA Petikan.
3. DIPA Induk tidak berfungsi sebagai dasar pelaksanaan kegiatan atau dasar pencairan dana/pengesahan bagi Bendahara Umum Negara/Kuasa Bendahara Umum Negara.
4. Informasi mengenai Kuasa Pengguna Anggaran, Bendahara Pengeluaran dan Pejabat Penanda tangan SPM untuk masing-masing Satker terdapat pada DIPA Petikan.
5. Rencana Penarikan Dana dan Perkiraan Penerimaan yang tercantum dalam Halaman III DIPA Induk merupakan akumulasi rencana Penarikan Dana dan Perkiraan Penerimaan dari seluruh satker.
6. Tanggung jawab terhadap kebenaran alokasi yang tertuang dalam DIPA Induk sepenuhnya berada pada Pengguna Anggaran/Kuasa Pengguna Anggaran.
7. DIPA Induk ini berlaku sejak tanggal 1 Januari 2020 sampai dengan 31 Desember 2020.

Jakarta, 12 November 2019
A.N MENTERI KEUANGAN
DIREKTUR JENDERAL ANGGARAN

ASKOLANI
NIP.196606111992021001



**DAFTAR ISIAN PELAKSANAAN ANGGARAN (DIPA) INDUK
TAHUN ANGGARAN 2020
NOMOR : DIPA-018.04-0/2020**



DS:2509-7533-9107-9338

I. INFORMASI KINERJA DAN ANGGARAN PROGRAM

Halaman : 1 dari 1

A. IDENTITAS UNIT :

1. KEMENTERIAN NEGARA / LEMBAGA	:	018 KEMENTERIAN PERTANIAN
2. UNIT ORGANISASI	:	018.04 DITJEN HORTIKULTURA
3. PAGU	:	Rp.1.082.601.627.000 (SATU TRILIUN DELAPAN PULUH DUA MILIAR ENAM RATUS SATU JUTA ENAM RATUS DUA PULUH TUJUH RIBU RUPIAH)

B. KETERKAITAN DENGAN PROGRAM, SASARAN, STRATEGIS K/L, FUNGSI DAN PRIORITAS PEMBANGUNAN DALAM RKP :

(dalam ribuan rupiah)


1. PROGRAM	:	07	Program Peningkatan Produksi dan Nilai Tambah Hortikultura	1.082.601.627
2. SASARAN STRATEGIS	:	03	Terjaminnya Kualitas dan Keamanan Pangan Strategis Nasional	
	:	04	Termanfaatkannya Inovasi dan Teknologi Pertanian	
	:	08	Terwujudnya Birokrasi Kementerian Pertanian yang Efektif, Efisien, dan Berorientasi pada Layanan Prima	
	:	09	Terkelolanya Anggaran Kementerian Pertanian yang Akuntabel dan Berkualitas	
3. FUNGSI	:	04	EKONOMI	1.082.601.627
SUB FUNGSI	:	0403	PERTANIAN, KEHUTANAN, PERIKANAN DAN KELAUTAN	1.082.601.627

Jakarta, 12 November 2019
DIRJEN HORTIKULTURA

Dr. Ir. Prihasto Setyanto, M.Sc
NIP 196908161995031001



**DAFTAR ISIAN PELAKSANAAN ANGGARAN (DIPA) INDUK
TAHUN ANGGARAN 2020
NOMOR : DIPA-018.04-0/2020**



I. INFORMASI KINERJA DAN ANGGARAN PROGRAM

C. RINCIAN KINERJA PROGRAM DAN KEGIATAN :

(dalam ribuan rupiah)


KODE	PROGRAM / SASARAN PROGRAM / INDIKATOR KINERJA PROGRAM / OUTPUT PROGRAM / INDIKATOR OUTPUT PROGRAM KEGIATAN / SASARAN KEGIATAN / INDIKATOR KINERJA KEGIATAN / OUTPUT / INDIKATOR OUTPUT	TARGET / INDIKATOR	VOLUME / SATUAN	ALOKASI DANA
018.04.07	PROGRAM PENINGKATAN PRODUKSI DAN NILAI TAMBAH HORTIKULTURA			1.082.601.627
	SASARAN PROGRAM			
	Pemenuhan kebutuhan komoditas strategis hortikultura			
	Meningkatnya nilai tambah dan daya saing komoditas pertanian tanaman hortikultura			
	Penyediaan sarana hortikultura yang sesuai dengan kebutuhan			
	Terkendalinya serangan OPT dan penanganan DPI pada tanaman hortikultura			
	Terwujudnya birokrasi Direktorat Jenderal Hortikultura yang efektif dan efisien			
	Pengelolaan Anggaran Direktorat Jenderal Hortikultura yang Akuntabel dan Berkualitas			
	INDIKATOR KINERJA PROGRAM			
	01 Rata-Rata Peningkatan produksi komoditas strategis hortikultura	0.6%		
	01 Pertumbuhan volume ekspor produk hortikultura	6%		
	02 Penurunan volume impor produk hortikultura	4-6%		
	03 Peningkatan produksi hortikultura unggulan	1.45%		
	01 Rasio ketersediaan sarana perbenihan hortikultura terhadap kebutuhan	42.70%		
	02 Rasio luas penanganan DPI terhadap luas yang terkena DPI tanaman hortikultura	? 1%		
	01 Nilai Reformasi Birokrasi Direktorat Jenderal Hortikultura berdasarkan penilaian Inspektorat Jenderal Kementerian Pertanian	90Nilai		
	01 Nilai Kinerja Anggaran Direktorat Jenderal Hortikultura	80.5Nilai		
	OUTPUT PROGRAM			
01	Produksi Sayuran dan Tanaman Obat			536.387.500
	INDIKATOR OUTPUT PROGRAM			
	01 Produksi cabai	2567819Ton		
	02 Produksi bawang merah	1518507Ton		
	03 Produksi bawang putih	56591Ton		
	04 Produksi jahe	211580Ton		

KETENTUAN

DIPA Induk ini dituangkan lebih lanjut ke dalam DIPA Petikan dan DIPA Petikan dimaksud berlaku sebagai dokumen pelaksanaan kegiatan Satker.



**DAFTAR ISIAN PELAKSANAAN ANGGARAN (DIPA) INDUK
TAHUN ANGGARAN 2020
NOMOR : DIPA-018.04-0/2020**



I. INFORMASI KINERJA DAN ANGGARAN PROGRAM

C. RINCIAN KINERJA PROGRAM DAN KEGIATAN :

(dalam ribuan rupiah)


KODE	PROGRAM / SASARAN PROGRAM / INDIKATOR KINERJA PROGRAM / OUTPUT PROGRAM / INDIKATOR OUTPUT PROGRAM KEGIATAN / SASARAN KEGIATAN / INDIKATOR KINERJA KEGIATAN / OUTPUT / INDIKATOR OUTPUT	TARGET / INDIKATOR	VOLUME / SATUAN	ALOKASI DANA
1771	KEGIATAN PENINGKATAN PRODUKSI SAYURAN DAN TANAMAN OBAT SASARAN KEGIATAN Meningkatnya produksi komoditas strategis hortikultura Meningkatnya produksi hortikultura unggulan yang difasilitasi INDIKATOR KINERJA KEGIATAN 01 Produksi cabai yang difasilitasi 02 Produksi bawang merah yang difasilitasi 03 Produksi bawang putih yang difasilitasi 01 Produksi sayuran dan tanaman obat yang difasilitasi OUTPUT KEGIATAN			536.387.500
1771.024	Kawasan Bawang Merah [PN] INDIKATOR OUTPUT KEGIATAN 01 Luas kawasan bawang merah (Ha) OUTPUT KEGIATAN		5.704 Ha	151.620.000
1771.025	Kawasan Sayuran Lainnya INDIKATOR OUTPUT KEGIATAN 01 Luas Kawasan Sayuran Lainnya (Ha) OUTPUT KEGIATAN		760,06 Ha	12.800.000
1771.051	Kawasan Aneka Cabai [PN] INDIKATOR OUTPUT KEGIATAN 01 Luas Kawasan Aneka Cabai (Ha)		13.328 Ha	80.122.500

KETENTUAN

DIPA Induk ini dituangkan lebih lanjut ke dalam DIPA Petikan dan DIPA Petikan dimaksud berlaku sebagai dokumen pelaksanaan kegiatan Satker.



**DAFTAR ISIAN PELAKSANAAN ANGGARAN (DIPA) INDUK
TAHUN ANGGARAN 2020
NOMOR : DIPA-018.04-0/2020**



I. INFORMASI KINERJA DAN ANGGARAN PROGRAM

C. RINCIAN KINERJA PROGRAM DAN KEGIATAN :

(dalam ribuan rupiah)


KODE	PROGRAM / SASARAN PROGRAM / INDIKATOR KINERJA PROGRAM / OUTPUT PROGRAM / INDIKATOR OUTPUT PROGRAM KEGIATAN / SASARAN KEGIATAN / INDIKATOR KINERJA KEGIATAN / OUTPUT / INDIKATOR OUTPUT	TARGET / INDIKATOR	VOLUME / SATUAN	ALOKASI DANA
1771.074	OUTPUT KEGIATAN GAP Sayuran dan Tanaman Obat INDIKATOR OUTPUT KEGIATAN 01 Jumlah GAP Sayuran dan Tanaman Obat	25 Kelompok	25 Kelompok	1.025.000
1771.085	OUTPUT KEGIATAN Kawasan Tanaman Obat [PN] INDIKATOR OUTPUT KEGIATAN 01 Luas kawasan tanaman obat	600 Ha	600 Ha	7.800.000
1771.088	OUTPUT KEGIATAN Bimbingan Teknis, Monitoring dan Evaluasi INDIKATOR OUTPUT KEGIATAN 01 Jumlah Pelaksanaan Bimbingan Teknis, Monitoring dan Evaluasi	68 Lokasi	68 Lokasi	14.470.000
1771.091	OUTPUT KEGIATAN Kawasan Bawang Putih INDIKATOR OUTPUT KEGIATAN 01 Luas Kawasan Bawang Putih (Ha)	28 Lokasi	28 Lokasi	268.550.000
02	OUTPUT PROGRAM Ketersediaan Benih Hortikultura INDIKATOR OUTPUT PROGRAM 01 Ketersediaan benih cabai 02 Ketersediaan benih bawang merah 03 Ketersediaan benih bawang putih 04 Ketersediaan benih mangga	61447Kg 40919228Kg 3175657Kg 1048195Batang	8.353 Ha	85.837.750

KETENTUAN

DIPA Induk ini dituangkan lebih lanjut ke dalam DIPA Petikan dan DIPA Petikan dimaksud berlaku sebagai dokumen pelaksanaan kegiatan Satker.



**DAFTAR ISI PELAKSANAAN ANGGARAN (DIPA) INDUK
TAHUN ANGGARAN 2020
NOMOR : DIPA-018.04-0/2020**



I. INFORMASI KINERJA DAN ANGGARAN PROGRAM

C. RINCIAN KINERJA PROGRAM DAN KEGIATAN :

(dalam ribuan rupiah)

KODE	PROGRAM / SASARAN PROGRAM / INDIKATOR KINERJA PROGRAM / OUTPUT PROGRAM / INDIKATOR OUTPUT PROGRAM KEGIATAN / SASARAN KEGIATAN / INDIKATOR KINERJA KEGIATAN / OUTPUT / INDIKATOR OUTPUT	TARGET / INDIKATOR	VOLUME / SATUAN	ALOKASI DANA
	05 Ketersediaan benih manggis 06 Ketersediaan benih pisang 07 Ketersediaan benih jahe 08 Ketersediaan benih krisan 09 Ketersediaan benih jeruk 10 Ketersediaan benih durian	214570Batang 264580Batang 116369batang 578769stek 2085743Batang 1031617batang		
1772	KEGIATAN PENGEMBANGAN SISTEM PERBENIHAN HORTIKULTURA SASARAN KEGIATAN Tersedianya sarana perbenihan hortikultura bermutu terhadap kebutuhan Terpenuhinya kebutuhan perbenihan hortikultura untuk komoditas ekspor dan pengendali impor INDIKATOR KINERJA KEGIATAN 01 Rasio ketersediaan benih hortikultura bermutu terhadap kebutuhan 02 Rasio ketersediaan sarana perbenihan 01 Jumlah benih mangga yang tersedia 02 Jumlah benih nenas yang tersedia 03 Jumlah benih manggis yang tersedia 04 Jumlah benih salak yang tersedia 05 Jumlah benih kentang yang tersedia 06 Jumlah benih pisang yang tersedia 07 Jumlah benih jahe yang tersedia 08 Jumlah benih krisan yang tersedia 09 Jumlah benih jamur yang tersedia 10 Jumlah benih jeruk yang tersedia 11 Jumlah benih bawang putih yang tersedia			85.837.750

KETENTUAN

DIPA Induk ini dituangkan lebih lanjut ke dalam DIPA Petikan dan DIPA Petikan dimaksud berlaku sebagai dokumen pelaksanaan kegiatan Satker.



**DAFTAR ISI PELAKSANAAN ANGGARAN (DIPA) INDUK
TAHUN ANGGARAN 2020
NOMOR : DIPA-018.04-0/2020**



I. INFORMASI KINERJA DAN ANGGARAN PROGRAM

C. RINCIAN KINERJA PROGRAM DAN KEGIATAN :

(dalam ribuan rupiah)

KODE	PROGRAM / SASARAN PROGRAM / INDIKATOR KINERJA PROGRAM / OUTPUT PROGRAM / INDIKATOR OUTPUT PROGRAM KEGIATAN / SASARAN KEGIATAN / INDIKATOR KINERJA KEGIATAN / OUTPUT / INDIKATOR OUTPUT	TARGET / INDIKATOR	VOLUME / SATUAN	ALOKASI DANA
1772.060	OUTPUT KEGIATAN Sertifikasi Benih Hortikultura		4.000 Unit	25.000.000
	INDIKATOR OUTPUT KEGIATAN 01 Jumlah Sertifikasi Benih Hortikultura (Unit)	4000 Unit		
1772.074	OUTPUT KEGIATAN Sarana Prasarana Benih Hortikultura		25 Unit	5.000.000
	INDIKATOR OUTPUT KEGIATAN 01 Jumlah Sarana Prasarana Benih Hortikultura	25 Unit		
1772.076	OUTPUT KEGIATAN Benih Umbi		1.570.000 m2	17.538.000
	INDIKATOR OUTPUT KEGIATAN 01 Luas Produksi Benih Umbi	1570000 m2		
1772.077	OUTPUT KEGIATAN Benih Batang [PN]		4.808.000 batang	30.836.500
	INDIKATOR OUTPUT KEGIATAN 01 Jumlah Produksi Benih Batang	4808000 batang		
1772.078	OUTPUT KEGIATAN Bimbingan Teknis, Monitoring dan Evaluasi		68 Lokasi	7.463.250
	INDIKATOR OUTPUT KEGIATAN 01 Jumlah Pelaksanaan Bimbingan Teknis, Monitoring dan Evaluasi	28 Lokasi		
03	OUTPUT PROGRAM Rasio serangan OPT dan DPI pada tanaman Hortikultura yang dapat dikendalikan			79.340.000

KETENTUAN

DIPA Induk ini dituangkan lebih lanjut ke dalam DIPA Petikan dan DIPA Petikan dimaksud berlaku sebagai dokumen pelaksanaan kegiatan Satker.



DAFTAR ISI ANGGARAN PELAKSANAAN (DIPA) INDIK
TAHUN ANGGARAN 2020
NOMOR : DIPA-018.04-0/2020



I. INFORMASI KINERJA DAN ANGGARAN PROGRAM

C. RINCIAN KINERJA PROGRAM DAN KEGIATAN :

(dalam ribuan rupiah)

KODE	PROGRAM / SASARAN PROGRAM / INDIKATOR KINERJA PROGRAM / OUTPUT PROGRAM / INDIKATOR OUTPUT PROGRAM KEGIATAN / SASARAN KEGIATAN / INDIKATOR KINERJA KEGIATAN / OUTPUT / INDIKATOR OUTPUT	TARGET / INDIKATOR	VOLUME / SATUAN	ALOKASI DANA
	INDIKATOR OUTPUT PROGRAM			
	01 Rasio luas serangan OPT terhadap luas tanam hortikultura	?5%		
	02 Rasio Penanganan DPI terhadap luas terkena DPI	? 1%		
1773	KEGIATAN PENGEMBANGAN SISTEM PERLINDUNGAN HORTIKULTURA			79.340.000
	SASARAN KEGIATAN			
	Pengendalian serangan OPT terhadap luas tanam hortikultura			
	Penanganan area yang terkena DPI terhadap luas area yang terkena DPI			
	INDIKATOR KINERJA KEGIATAN			
	01 Rasio luas serangan OPT terhadap luas tanam hortikultura	? 5%		
	01 Rasio luas area yang mendapat penanganan DPI terhadap luas area yang terkena DPI	? 1%		
	OUTPUT KEGIATAN			
1773.065	Penerapan PHT (PPHT)		180 Kelompok	7.920.000
	INDIKATOR OUTPUT KEGIATAN			
	01 Jumlah Penerapan PHT (PPHT)	180 Kelompok		
	OUTPUT KEGIATAN			
1773.066	Area Penanganan Dampak Perubahan Iklim dan Bencana Alam		75 Ha	1.875.000
	INDIKATOR OUTPUT KEGIATAN			
	01 Jumlah area penanganan dampak perubahan iklim dan bencana alam	75 Ha		
	OUTPUT KEGIATAN			
1773.067	Area Pengendalian OPT Hortikultura [PN]		14.215 Ha	58.558.000
	INDIKATOR OUTPUT KEGIATAN			
	01 Jumlah Area Pengendalian OPT Hortikultura	14215 Ha		

KETENTUAN

DIPA Induk ini dituangkan lebih lanjut ke dalam DIPA Petikan dan DIPA Petikan dimaksud berlaku sebagai dokumen pelaksanaan kegiatan Satker.



**DAFTAR ISI PELAKSANAAN ANGGARAN (DIPA) INDUK
TAHUN ANGGARAN 2020
NOMOR : DIPA-018.04-0/2020**



I. INFORMASI KINERJA DAN ANGGARAN PROGRAM

C. RINCIAN KINERJA PROGRAM DAN KEGIATAN :

(dalam ribuan rupiah)

KODE	PROGRAM / SASARAN PROGRAM / INDIKATOR KINERJA PROGRAM / OUTPUT PROGRAM / INDIKATOR OUTPUT PROGRAM KEGIATAN / SASARAN KEGIATAN / INDIKATOR KINERJA KEGIATAN / OUTPUT / INDIKATOR OUTPUT	TARGET / INDIKATOR	VOLUME / SATUAN	ALOKASI DANA
1773.068	OUTPUT KEGIATAN Sarana Klinik PHT INDIKATOR OUTPUT KEGIATAN 01 Jumlah kelembagaan Perlindungan Hortikultura	250 Unit	250 Unit	4.375.000
1773.069	OUTPUT KEGIATAN Bimbingan Teknis, Monitoring dan Evaluasi INDIKATOR OUTPUT KEGIATAN 01 Jumlah Pelaksanaan Bimbingan Teknis, Monitoring dan Evaluasi	32 Lokasi	34 Lokasi	6.612.000
04	OUTPUT PROGRAM Pengelolaan Manajemen pada Ditjen Hortikultura INDIKATOR OUTPUT PROGRAM 01 Nilai Reformasi Birokrasi Direktorat Jenderal Hortikultura berdasarkan penilaian Inspektorat Jenderal Kementerian Pertanian 02 Nilai Kinerja Anggaran Direktorat Jenderal Hortikultura	90Nilai 80.5%		143.496.066
1774	KEGIATAN PENINGKATAN USAHA DUKUNGAN MANAJEMEN DAN TEKNIS LAINNYA PADA DITJEN HORTIKULTURA SASARAN KEGIATAN Terwujudnya birokrasi Direktorat Jenderal Hortikultura yang efektif dan efisien Pengelolaan Anggaran Direktorat Jenderal Hortikultura yang Akuntabel dan Berkualitas Meningkatnya kualitas layanan Sekretariat Direktorat Jenderal Hortikultura INDIKATOR KINERJA KEGIATAN 01 Nilai Reformasi Birokrasi Direktorat Jenderal Hortikultura berdasarkan penilaian Inspektorat Jenderal Kementerian Pertanian 01 Nilai Kinerja Anggaran Direktorat Jenderal Hortikultura	90Nilai 80.5Nilai		143.496.066

KETENTUAN

DIPA Induk ini dituangkan lebih lanjut ke dalam DIPA Petikan dan DIPA Petikan dimaksud berlaku sebagai dokumen pelaksanaan kegiatan Satker.



**DAFTAR ISI PELAKSANAAN ANGGARAN (DIPA) INDUK
TAHUN ANGGARAN 2020
NOMOR : DIPA-018.04-0/2020**



I. INFORMASI KINERJA DAN ANGGARAN PROGRAM

C. RINCIAN KINERJA PROGRAM DAN KEGIATAN :

(dalam ribuan rupiah)

KODE	PROGRAM / SASARAN PROGRAM / INDIKATOR KINERJA PROGRAM / OUTPUT PROGRAM / INDIKATOR OUTPUT PROGRAM KEGIATAN / SASARAN KEGIATAN / INDIKATOR KINERJA KEGIATAN / OUTPUT / INDIKATOR OUTPUT	TARGET / INDIKATOR	VOLUME / SATUAN	ALOKASI DANA
1774.950	OUTPUT KEGIATAN Layanan Dukungan Manajemen Eselon I INDIKATOR OUTPUT KEGIATAN 01 Jumlah Layanan Dukungan Manajemen Eselon I	1 Layanan	1 Layanan	44.609.155
1774.951	OUTPUT KEGIATAN Layanan Sarana dan Prasarana Internal INDIKATOR OUTPUT KEGIATAN 01 Jumlah Layanan Sarana dan Prasana Internal (Overhead)	1 Layanan	1 Layanan	8.000.000
1774.970	OUTPUT KEGIATAN Layanan Dukungan Manajemen Satker INDIKATOR OUTPUT KEGIATAN 01 Jumlah Dukungan Manajemen Satker	1 Layanan	1 Layanan	50.135.000
1774.994	OUTPUT KEGIATAN Layanan Perkantoran INDIKATOR OUTPUT KEGIATAN 01 Jumlah Layanan Perkantoran	1 Layanan	1 Layanan	40.751.911
05	OUTPUT PROGRAM Produksi Buah dan Florikultura INDIKATOR OUTPUT PROGRAM 01 Produksi mangga 02 Produksi durian 03 Produksi manggis 04 Produksi pisang	2730824Ton 188235Ton 239692Ton 7425067Ton		159.210.000

KETENTUAN

DIPA Induk ini dituangkan lebih lanjut ke dalam DIPA Petikan dan DIPA Petikan dimaksud berlaku sebagai dokumen pelaksanaan kegiatan Satker.



**DAFTAR ISIAN PELAKSANAAN ANGGARAN (DIPA) INDUK
TAHUN ANGGARAN 2020
NOMOR : DIPA-018.04-0/2020**



I. INFORMASI KINERJA DAN ANGGARAN PROGRAM

C. RINCIAN KINERJA PROGRAM DAN KEGIATAN :

(dalam ribuan rupiah)


KODE	PROGRAM / SASARAN PROGRAM / INDIKATOR KINERJA PROGRAM / OUTPUT PROGRAM / INDIKATOR OUTPUT PROGRAM KEGIATAN / SASARAN KEGIATAN / INDIKATOR KINERJA KEGIATAN / OUTPUT / INDIKATOR OUTPUT	TARGET / INDIKATOR	VOLUME / SATUAN	ALOKASI DANA
	05 Produksi krisan	567420327Tangkai		
	07 Produksi jeruk	2611841Ton		
5886	KEGIATAN PENINGKATAN PRODUKSI BUAH DAN FLORIKULTURA			159.210.000
	SASARAN KEGIATAN			
	Meningkatnya produksi hortikultura unggulan yang difasilitasi			
	INDIKATOR KINERJA KEGIATAN			
	01 Produksi buah yang difasilitasi	50000Ton		
	02 Produksi Florikultura tangkai yang difasilitasi	1250000Tangkai		
	03 Produksi Florikultura Kilogram yang difasilitasi	0Kilogram		
	OUTPUT KEGIATAN			
5886.024	Kawasan Buah Lainnya		1.351 Ha	15.300.000
	INDIKATOR OUTPUT KEGIATAN			
	01 Luas Kawasan Buah Lainnya (Ha)	1351 Ha		
	OUTPUT KEGIATAN			
5886.027	Kawasan Jeruk [PN]		1.000 Ha	8.000.000
	INDIKATOR OUTPUT KEGIATAN			
	01 Luas Kawasan Jeruk (Ha)	1000 Ha		
	OUTPUT KEGIATAN			
5886.054	Kawasan Florikultura [PN]		289.100 M2	45.000.000
	INDIKATOR OUTPUT KEGIATAN			
	01 Luas Kawasan Tanaman Florikultura (m2)	300000 M2		

KETENTUAN

DIPA Induk ini dituangkan lebih lanjut ke dalam DIPA Petikan dan DIPA Petikan dimaksud berlaku sebagai dokumen pelaksanaan kegiatan Satker.



**DAFTAR ISI PELAKSANAAN ANGGARAN (DIPA) INDUK
TAHUN ANGGARAN 2020
NOMOR : DIPA-018.04-0/2020**



I. INFORMASI KINERJA DAN ANGGARAN PROGRAM

C. RINCIAN KINERJA PROGRAM DAN KEGIATAN :

(dalam ribuan rupiah)


KODE	PROGRAM / SASARAN PROGRAM / INDIKATOR KINERJA PROGRAM / OUTPUT PROGRAM / INDIKATOR OUTPUT PROGRAM KEGIATAN / SASARAN KEGIATAN / INDIKATOR KINERJA KEGIATAN / OUTPUT / INDIKATOR OUTPUT	TARGET / INDIKATOR	VOLUME / SATUAN	ALOKASI DANA
5886.059	OUTPUT KEGIATAN GAP Buah dan Florikultura INDIKATOR OUTPUT KEGIATAN 01 Jumlah GAP Buah dan Florikultura	100 Kelompok	100 Kelompok	4.800.000
5886.066	OUTPUT KEGIATAN Kawasan Mangga [PN] INDIKATOR OUTPUT KEGIATAN 01 Luas Kawasan Mangga	1375 Ha	1.375 Ha	11.060.000
5886.067	OUTPUT KEGIATAN Kawasan Manggis [PN] INDIKATOR OUTPUT KEGIATAN 01 Luas Kawasan Manggis	1600 Ha	1.600 Ha	18.000.000
5886.068	OUTPUT KEGIATAN Kawasan Pisang [PN] INDIKATOR OUTPUT KEGIATAN 01 Luas Kawasan Pisang	1500 Ha	1.500 Ha	34.875.000
5886.073	OUTPUT KEGIATAN Kawasan Durian INDIKATOR OUTPUT KEGIATAN 01 Luas Kawasan Durian	1800 Ha	1.800 Ha	14.400.000

KETENTUAN

DIPA Induk ini dituangkan lebih lanjut ke dalam DIPA Petikan dan DIPA Petikan dimaksud berlaku sebagai dokumen pelaksanaan kegiatan Satker.



**DAFTAR ISI PELAKSANAAN ANGGARAN (DIPA) INDUK
TAHUN ANGGARAN 2020
NOMOR : DIPA-018.04-0/2020**



I. INFORMASI KINERJA DAN ANGGARAN PROGRAM

C. RINCIAN KINERJA PROGRAM DAN KEGIATAN :

(dalam ribuan rupiah)


KODE	PROGRAM / SASARAN PROGRAM / INDIKATOR KINERJA PROGRAM / OUTPUT PROGRAM / INDIKATOR OUTPUT PROGRAM KEGIATAN / SASARAN KEGIATAN / INDIKATOR KINERJA KEGIATAN / OUTPUT / INDIKATOR OUTPUT	TARGET / INDIKATOR	VOLUME / SATUAN	ALOKASI DANA
5886.074	OUTPUT KEGIATAN Bimbingan Teknis, Monitoring dan Evaluasi INDIKATOR OUTPUT KEGIATAN 01 Jumlah Bimbingan Teknis, Monitoring dan Evaluasi	15 Lokasi	68 Lokasi	7.775.000
06	OUTPUT PROGRAM Peningkatan nilai tambah dan akses pasar komoditas hortikultura INDIKATOR OUTPUT PROGRAM 01 Volume ekspor hortikultura	324244Ton		78.330.311
5887	KEGIATAN PENGOLAHAN DAN PEMASARAN HASIL HORTIKULTURA SASARAN KEGIATAN Meningkatnya nilai tambah dan akses pasar komoditas hortikultura Menurunnya volume impor produksi hortikultura INDIKATOR KINERJA KEGIATAN 01 Peningkatan akses pasar hortikultura 02 Peningkatan nilai tambah produk hortikultura 01 Persentase penurunan volume impor produk hortikultura	0% 5% 4 - 6%		78.330.311
5887.061	OUTPUT KEGIATAN GHP Hortikultura INDIKATOR OUTPUT KEGIATAN 01 Jumlah GHP Hortikultura	50 Kelompok	50 kelompok	2.070.000

KETENTUAN

DIPA Induk ini dituangkan lebih lanjut ke dalam DIPA Petikan dan DIPA Petikan dimaksud berlaku sebagai dokumen pelaksanaan kegiatan Satker.



**DAFTAR ISIAN PELAKSANAAN ANGGARAN (DIPA) INDUK
TAHUN ANGGARAN 2020
NOMOR : DIPA-018.04-0/2020**



DS:2509-7533-9107-9338

I. INFORMASI KINERJA DAN ANGGARAN PROGRAM

Halaman : 12 dari 12

C. RINCIAN KINERJA PROGRAM DAN KEGIATAN :

(dalam ribuan rupiah)

KODE	PROGRAM / SASARAN PROGRAM / INDIKATOR KINERJA PROGRAM / OUTPUT PROGRAM / INDIKATOR OUTPUT PROGRAM KEGIATAN / SASARAN KEGIATAN / INDIKATOR KINERJA KEGIATAN / OUTPUT / INDIKATOR OUTPUT	TARGET / INDIKATOR	VOLUME / SATUAN	ALOKASI DANA
5887.066	OUTPUT KEGIATAN Registrasi Kebun dan Lahan Usaha Hortikultura INDIKATOR OUTPUT KEGIATAN 01 Jumlah kebun dan lahan usaha hortikultura yang teregistrasi	1100 unit	1.100 unit	2.200.000
5887.068	OUTPUT KEGIATAN Sarana Peningkatan Nilai Tambah Hortikultura INDIKATOR OUTPUT KEGIATAN 01 jumlah sarana pascapanen, pengolahan dan pemasaran hortikultura	462 unit	462 Unit	50.079.000
5887.069	OUTPUT KEGIATAN Prasarana Peningkatan Nilai Tambah Hortikultura INDIKATOR OUTPUT KEGIATAN 01 Jumlah Fasilitas Prasarana Produk Hortikultura	46 Unit	46 Unit	11.168.000
5887.070	OUTPUT KEGIATAN Sertifikasi dan Standarisasi Hortikultura INDIKATOR OUTPUT KEGIATAN 01 Jumlah Sertifikasi dan Standarisasi Hortikultura	50 Unit	100 Unit	3.250.000
5887.071	OUTPUT KEGIATAN Bimbingan Teknis, Monitoring dan Evaluasi INDIKATOR OUTPUT KEGIATAN 01 Jumlah Pelaksanaan Bimbingan Teknis, Monitoring dan Evaluasi	17 Lokasi	68 Lokasi	9.563.311

KETENTUAN


DIPA Induk ini dituangkan lebih lanjut ke dalam DIPA Petikan dan DIPA Petikan dimaksud berlaku sebagai dokumen pelaksanaan kegiatan Satker.

Jakarta, 12 November 2019
DIRJEN HORTIKULTURA

Dr. Ir. Prihasto Setyanto, M.Sc
NIP 196908161995031001



DAFTAR ISI AN PELAKSANAAN ANGGARAN (DIPA) INDUK
TAHUN ANGGARAN 2020
NOMOR : DIPA-018.04-0/2020



II. RINCIAN ALOKASI ANGGARAN PER SATKER

A. IDENTITAS UNIT :

1. KEMENTERIAN NEGARA / LEMBAGA : 018 KEMENTERIAN PERTANIAN
2. UNIT ORGANISASI : 018.04 DITJEN HORTIKULTURA
3. PAGU : Rp.1.082.601.627.000
(SATU TRILIUN DELAPAN PULUH DUA MILIAR ENAM RATUS SATU JUTA ENAM RATUS DUA PULUH TUJUH RIBU RUPIAH)

B. RINCIAN ALOKASI ANGGARAN PER SATKER

(dalam ribuan rupiah)

NO	KODE	PROGRAM / PROPINSI / SATKER / SUMBER DANA	KP KD DK TP UB	JENIS BELANJA				PAGU/TARGET PENDAPATAN	TERCATAT
				PEGAWAI	BARANG	MODAL	BANTUAN SOSIAL		
1	2	3	4	5	6	7	8	9=5+6+7+8	10
	018.04.07	Program Peningkatan Produksi dan Nilai Tambah Hortikultura		25.204.236	1.049.397.391	8.000.000	0	1.082.601.627	945.823.130
	01	DKI JAKARTA		25.204.236	111.349.141	8.000.000	0	144.553.377	7.774.880
	019031	DINAS KELAUTAN DAN PERTANIAN PROVINSI DKI JAKARTA	DK	0	1.108.750	0	0	1.108.750	1.108.750
	A00	RM		0	1.108.750	0	0	1.108.750	1.108.750
	625875	DIREKTORAT JENDERAL HORTIKULTURA	KP	25.204.236	110.240.391	8.000.000	0	143.444.627	6.666.130
	A00	RM		25.204.236	110.240.391	8.000.000	0	143.444.627	6.666.130
		Target Pendapatan						221.000	
	02	JAWA BARAT		0	91.144.445	0	0	91.144.445	91.144.445
	029027	DINAS TANAMAN PANGAN DAN HORTIKULTURA PROVINSI JAWA BARAT	DK	0	18.554.445	0	0	18.554.445	18.554.445
	A00	RM		0	18.554.445	0	0	18.554.445	18.554.445
		Target Pendapatan						258.750	
	029033	DINAS PERTANIAN KAB SUKABUMI	TP	0	9.153.000	0	0	9.153.000	9.153.000
	A00	RM		0	9.153.000	0	0	9.153.000	9.153.000
	029036	DINAS PERTANIAN, PERKEBUNAN, PANGAN DAN HORTIKULTURA KAB. CIANJUR	TP	0	28.267.500	0	0	28.267.500	28.267.500
	A00	RM		0	28.267.500	0	0	28.267.500	28.267.500
	029053	DINAS PERTANIAN KABUPATEN GARUT	TP	0	10.505.500	0	0	10.505.500	10.505.500
	A00	RM		0	10.505.500	0	0	10.505.500	10.505.500
	029073	Dinas Pertanian dan Perikanan Kabupaten Majalengka	TP	0	1.280.000	0	0	1.280.000	1.280.000
	A00	RM		0	1.280.000	0	0	1.280.000	1.280.000

KETENTUAN

DIPA Induk ini dituangkan lebih lanjut ke dalam DIPA Petikan dan DIPA Petikan dimaksud berlaku sebagai dokumen pelaksanaan kegiatan Satker.



DAFTAR ISIAN PELAKSANAAN ANGGARAN (DIPA) INDUK
TAHUN ANGGARAN 2020
NOMOR : DIPA-018.04-0/2020



II. RINCIAN ALOKASI ANGGARAN PER SATKER

A. IDENTITAS UNIT :

1. KEMENTERIAN NEGARA / LEMBAGA : 018 KEMENTERIAN PERTANIAN
2. UNIT ORGANISASI : 018.04 DITJEN HORTIKULTURA
3. PAGU : Rp.1.082.601.627.000
(SATU TRILIUN DELAPAN PULUH DUA MILIAR ENAM RATUS SATU JUTA ENAM RATUS DUA PULUH TUJUH RIBU RUPIAH)

B. RINCIAN ALOKASI ANGGARAN PER SATKER

(dalam ribuan rupiah)


NO	KODE	PROGRAM / PROPINSI / SATKER / SUMBER DANA	KP KD DK TP UB	JENIS BELANJA				PAGU/TARGET PENDAPATAN	TERCATAT
				PEGAWAI	BARANG	MODAL	BANTUAN SOSIAL		
1	2	3	4	5	6	7	8	9=5+6+7+8	10
	029160	DINAS TANAMAN PANGAN DAN HORTIKULTURA PROVINSI JAWA BARAT	TP	0	23.384.000	0	0	23.384.000	23.384.000
	A00	RM		0	23.384.000	0	0	23.384.000	23.384.000
	03	JAWA TENGAH		0	184.946.848	0	0	184.946.848	184.946.848
	030649	DINAS PANGAN DAN PERTANIAN KABUPATEN BATANG	TP	0	8.658.000	0	0	8.658.000	8.658.000
	A00	RM		0	8.658.000	0	0	8.658.000	8.658.000
	032055	DINAS PERTANIAN DAN KETAHANAN PANGAN KABUPATEN TEMANGGUNG	TP	0	44.717.000	0	0	44.717.000	44.717.000
	A00	RM		0	44.717.000	0	0	44.717.000	44.717.000
	039012	DINAS PERTANIAN DAN PERKEBUNAN PROVINSI JAWA TENGAH	DK	0	22.593.448	0	0	22.593.448	22.593.448
	A00	RM		0	22.593.448	0	0	22.593.448	22.593.448
		Target Pendapatan						407.500	
	039069	DINAS PERTANIAN DAN PANGAN KABUPATEN MAGELANG	TP	0	37.578.000	0	0	37.578.000	37.578.000
	A00	RM		0	37.578.000	0	0	37.578.000	37.578.000
	039152	DINAS PERTANIAN DAN PERKEBUNAN PROVINSI JAWA TENGAH	TP	0	44.582.400	0	0	44.582.400	44.582.400
	A00	RM		0	44.582.400	0	0	44.582.400	44.582.400
	039471	DINAS PERTANIAN, PERKEBUNAN & KEHUTANAN KABUPATEN TEGAL	TP	0	10.123.000	0	0	10.123.000	10.123.000
	A00	RM		0	10.123.000	0	0	10.123.000	10.123.000
	039549	DINAS PERTANIAN DAN PERIKANAN KABUPATEN BANJARNEGARA	TP	0	8.103.500	0	0	8.103.500	8.103.500
	A00	RM		0	8.103.500	0	0	8.103.500	8.103.500
	039574	DINAS PANGAN, PERTANIAN DAN PERIKANAN KABUPATEN WONOSOBO	TP	0	8.591.500	0	0	8.591.500	8.591.500

KETENTUAN

DIPA Induk ini dituangkan lebih lanjut ke dalam DIPA Petikan dan DIPA Petikan dimaksud berlaku sebagai dokumen pelaksanaan kegiatan Satker.



**DAFTAR ISI AN PELAKSANAAN ANGGARAN (DIPA) INDUK
TAHUN ANGGARAN 2020
NOMOR : DIPA-018.04-0/2020**



II. RINCIAN ALOKASI ANGGARAN PER SATKER

A. IDENTITAS UNIT :

1. KEMENTERIAN NEGARA / LEMBAGA : 018 KEMENTERIAN PERTANIAN
2. UNIT ORGANISASI : 018.04 DITJEN HORTIKULTURA
3. PAGU : Rp.1.082.601.627.000
(SATU TRILIUN DELAPAN PULUH DUA MILIAR ENAM RATUS SATU JUTA ENAM RATUS DUA PULUH TUJUH RIBU RUPIAH)

B. RINCIAN ALOKASI ANGGARAN PER SATKER

(dalam ribuan rupiah)

NO	KODE	PROGRAM / PROPINSI / SATKER / SUMBER DANA	KP KD DK TP UB	JENIS BELANJA				PAGU/TARGET PENDAPATAN	TERCATAT
				PEGAWAI	BARANG	MODAL	BANTUAN SOSIAL		
1	2	3	4	5	6	7	8	9=5+6+7+8	10
	A00	RM		0	8.591.500	0	0	8.591.500	8.591.500
	04	DI YOGYAKARTA		0	15.840.750	0	0	15.840.750	15.840.750
	049025	DINAS PERTANIAN DAN KETAHANAN PANGAN DIY	DK	0	4.873.250	0	0	4.873.250	4.873.250
	A00	RM		0	4.873.250	0	0	4.873.250	4.873.250
		Target Pendapatan						21.500	
	049088	DINAS PERTANIAN DAN KETAHANAN PANGAN DIY	TP	0	10.967.500	0	0	10.967.500	10.967.500
	A00	RM		0	10.967.500	0	0	10.967.500	10.967.500
	05	JAWA TIMUR		0	74.691.400	0	0	74.691.400	74.691.400
	059000	DINAS PERTANIAN DAN KETAHANAN PANGAN PROVINSI JAWA TIMUR	DK	0	14.222.150	0	0	14.222.150	14.222.150
	A00	RM		0	14.222.150	0	0	14.222.150	14.222.150
		Target Pendapatan						92.700	
	059056	DINAS KEHUTANAN, PERTANIAN DAN URUSAN KETAHANAN PANGAN KAB. BANYUWANGI	TP	0	11.595.500	0	0	11.595.500	11.595.500
	A00	RM		0	11.595.500	0	0	11.595.500	11.595.500
	059059	DINAS TANAMAN PANGAN, HORTIKULTURA DAN PERKEBUNAN KABUPATEN MALANG	TP	0	11.133.000	0	0	11.133.000	11.133.000
	A00	RM		0	11.133.000	0	0	11.133.000	11.133.000
	059068	DINAS PERTANIAN KABUPATEN LUMAJANG	TP	0	9.996.000	0	0	9.996.000	9.996.000
	A00	RM		0	9.996.000	0	0	9.996.000	9.996.000
	059179	DINAS PERTANIAN DAN KETAHANAN PANGAN PROVINSI JAWA TIMUR	TP	0	27.744.750	0	0	27.744.750	27.744.750
	A00	RM		0	27.744.750	0	0	27.744.750	27.744.750

KETENTUAN

DIPA Induk ini dituangkan lebih lanjut ke dalam DIPA Petikan dan DIPA Petikan dimaksud berlaku sebagai dokumen pelaksanaan kegiatan Satker.



DAFTAR ISIAN PELAKSANAAN ANGGARAN (DIPA) INDUK
TAHUN ANGGARAN 2020
NOMOR : DIPA-018.04-0/2020



II. RINCIAN ALOKASI ANGGARAN PER SATKER

A. IDENTITAS UNIT :

1. KEMENTERIAN NEGARA / LEMBAGA : 018 KEMENTERIAN PERTANIAN
2. UNIT ORGANISASI : 018.04 DITJEN HORTIKULTURA
3. PAGU : Rp.1.082.601.627.000
(SATU TRILIUN DELAPAN PULUH DUA MILIAR ENAM RATUS SATU JUTA ENAM RATUS DUA PULUH TUJUH RIBU RUPIAH)

B. RINCIAN ALOKASI ANGGARAN PER SATKER

(dalam ribuan rupiah)


NO	KODE	PROGRAM / PROPINSI / SATKER / SUMBER DANA	KP KD DK TP UB	JENIS BELANJA				PAGU/TARGET PENDAPATAN	TERCATAT
				PEGAWAI	BARANG	MODAL	BANTUAN SOSIAL		
1	2	3	4	5	6	7	8	9=5+6+7+8	10
	06	ACEH		0	21.841.651	0	0	21.841.651	21.841.651
	069077	DINAS PERTANIAN DAN PERKEBUNAN ACEH	DK	0	4.620.151	0	0	4.620.151	4.620.151
	A00	RM		0	4.620.151	0	0	4.620.151	4.620.151
	069133	DINAS PERTANIAN DAN PERKEBUNAN ACEH	TP	0	17.221.500	0	0	17.221.500	17.221.500
	A00	RM		0	17.221.500	0	0	17.221.500	17.221.500
	07	SUMATERA UTARA		0	45.898.001	0	0	45.898.001	45.898.001
	079025	DINAS TANAMAN PANGAN DAN HORTIKULTURA PROVINSI SUMATERA UTARA	DK	0	6.998.501	0	0	6.998.501	6.998.501
	A00	RM		0	6.998.501	0	0	6.998.501	6.998.501
		Target Pendapatan						167.700	
	079125	DINAS TANAMAN PANGAN DAN HORTIKULTURA PROVINSI SUMATERA UTARA	TP	0	38.899.500	0	0	38.899.500	38.899.500
	A00	RM		0	38.899.500	0	0	38.899.500	38.899.500
	08	SUMATERA BARAT		0	41.554.801	0	0	41.554.801	41.554.801
	089009	DINAS TANAMAN PANGAN HORTIKULTURA DAN PERKEBUNAN PROVINSI SUMATERA BARAT	DK	0	10.386.301	0	0	10.386.301	10.386.301
	A00	RM		0	10.386.301	0	0	10.386.301	10.386.301
		Target Pendapatan						262.650	
	089131	DINAS TANAMAN PANGAN HORTIKULTURA DAN PERKEBUNAN PROVINSI SUMATERA BARAT	TP	0	20.196.500	0	0	20.196.500	20.196.500
	A00	RM		0	20.196.500	0	0	20.196.500	20.196.500
	089295	Dinas Pertanian Kabupaten Solok	TP	0	10.972.000	0	0	10.972.000	10.972.000
	A00	RM		0	10.972.000	0	0	10.972.000	10.972.000

KETENTUAN

DIPA Induk ini dituangkan lebih lanjut ke dalam DIPA Petikan dan DIPA Petikan dimaksud berlaku sebagai dokumen pelaksanaan kegiatan Satker.



DAFTAR ISI AN PELAKSANAAN ANGGARAN (DIPA) INDUK
TAHUN ANGGARAN 2020
NOMOR : DIPA-018.04-0/2020



II. RINCIAN ALOKASI ANGGARAN PER SATKER

A. IDENTITAS UNIT :

1. KEMENTERIAN NEGARA / LEMBAGA : 018 KEMENTERIAN PERTANIAN
2. UNIT ORGANISASI : 018.04 DITJEN HORTIKULTURA
3. PAGU : Rp.1.082.601.627.000
(SATU TRILIUN DELAPAN PULUH DUA MILIAR ENAM RATUS SATU JUTA ENAM RATUS DUA PULUH TUJUH RIBU RUPIAH)

B. RINCIAN ALOKASI ANGGARAN PER SATKER

(dalam ribuan rupiah)


NO	KODE	PROGRAM / PROPINSI / SATKER / SUMBER DANA	KP KD DK TP UB	JENIS BELANJA				PAGU/TARGET PENDAPATAN	TERCATAT
				PEGAWAI	BARANG	MODAL	BANTUAN SOSIAL		
1	2	3	4	5	6	7	8	9=5+6+7+8	10
	09	RIAU		0	21.280.450	0	0	21.280.450	21.280.450
	099033	DINAS TANAMAN PANGAN, HORTIKULTURA DAN PERKEBUNAN PROVINSI RIAU	DK	0	4.917.450	0	0	4.917.450	4.917.450
	A00	RM		0	4.917.450	0	0	4.917.450	4.917.450
	099315	DINAS TANAMAN PANGAN, HORTIKULTURA DAN PERKEBUNAN PROVINSI RIAU	TP	0	16.363.000	0	0	16.363.000	16.363.000
	A00	RM		0	16.363.000	0	0	16.363.000	16.363.000
	10	JAMBI		0	19.334.650	0	0	19.334.650	19.334.650
	109005	DINAS TANAMAN PANGAN, HORTIKULTURA DAN PETERNAKAN PROVINSI JAMBI	DK	0	4.794.150	0	0	4.794.150	4.794.150
	A00	RM		0	4.794.150	0	0	4.794.150	4.794.150
		Target Pendapatan						23.175	
	109905	DINAS TANAMAN PANGAN, HORTIKULTURA DAN PETERNAKAN PROVINSI JAMBI	TP	0	14.540.500	0	0	14.540.500	14.540.500
	A00	RM		0	14.540.500	0	0	14.540.500	14.540.500
	11	SUMATERA SELATAN		0	15.914.750	0	0	15.914.750	15.914.750
	119000	DINAS PERTANIAN TANAMAN PANGAN DAN HORTIKULTURA PROPINSI SUMATERA SELATAN	DK	0	3.999.750	0	0	3.999.750	3.999.750
	A00	RM		0	3.999.750	0	0	3.999.750	3.999.750
	119130	DINAS PERTANIAN TANAMAN PANGAN DAN HORTIKULTURA PROPINSI SUMATERA SELATAN	TP	0	11.915.000	0	0	11.915.000	11.915.000
	A00	RM		0	11.915.000	0	0	11.915.000	11.915.000
	12	LAMPUNG		0	22.311.051	0	0	22.311.051	22.311.051
	129000	DINAS TANAMAN PANGAN DAN HORTIKULTURA PROVINSI LAMPUNG	DK	0	5.905.551	0	0	5.905.551	5.905.551
	A00	RM		0	5.905.551	0	0	5.905.551	5.905.551

KETENTUAN

DIPA Induk ini dituangkan lebih lanjut ke dalam DIPA Petikan dan DIPA Petikan dimaksud berlaku sebagai dokumen pelaksanaan kegiatan Satker.



DAFTAR ISI ANGGARAN PELAKSANAAN ANGGARAN (DIPA) INDUK
TAHUN ANGGARAN 2020
NOMOR : DIPA-018.04-0/2020



II. RINCIAN ALOKASI ANGGARAN PER SATKER

A. IDENTITAS UNIT :

1. KEMENTERIAN NEGARA / LEMBAGA : 018 KEMENTERIAN PERTANIAN
2. UNIT ORGANISASI : 018.04 DITJEN HORTIKULTURA
3. PAGU : Rp.1.082.601.627.000
(SATU TRILIUN DELAPAN PULUH DUA MILIAR ENAM RATUS SATU JUTA ENAM RATUS DUA PULUH TUJUH RIBU RUPIAH)

B. RINCIAN ALOKASI ANGGARAN PER SATKER

(dalam ribuan rupiah)


NO	KODE	PROGRAM / PROPINSI / SATKER / SUMBER DANA	KP KD DK TP UB	JENIS BELANJA				PAGU/TARGET PENDAPATAN	TERCATAT
				PEGAWAI	BARANG	MODAL	BANTUAN SOSIAL		
1	2	3	4	5	6	7	8	9=5+6+7+8	10
		Target Pendapatan						56.756	
	129113	DINAS TANAMAN PANGAN DAN HORTIKULTURA PROVINSI LAMPUNG	TP	0	16.405.500	0	0	16.405.500	16.405.500
	A00	RM		0	16.405.500	0	0	16.405.500	16.405.500
	13	KALIMANTAN BARAT		0	23.167.300	0	0	23.167.300	23.167.300
	139030	DINAS PERTANIAN TANAMAN PANGAN DAN HORTIKULTURA PROVINSI KALIMANTAN BARAT	DK	0	6.498.300	0	0	6.498.300	6.498.300
	A00	RM		0	6.498.300	0	0	6.498.300	6.498.300
	139126	DINAS PERTANIAN TANAMAN PANGAN DAN HORTIKULTURA PROVINSI KALIMANTAN BARAT	TP	0	16.669.000	0	0	16.669.000	16.669.000
	A00	RM		0	16.669.000	0	0	16.669.000	16.669.000
	14	KALIMANTAN TENGAH		0	14.714.250	0	0	14.714.250	14.714.250
	149000	DINAS TANAMAN PANGAN, HORTIKULTURA DAN PETERNAKAN PROVINSI KALIMANTAN	DK	0	3.097.250	0	0	3.097.250	3.097.250
	A00	RM		0	3.097.250	0	0	3.097.250	3.097.250
	149115	DINAS TANAMAN PANGAN, HORTIKULTURA DAN PETERNAKAN PROVINSI KALIMANTAN	TP	0	11.617.000	0	0	11.617.000	11.617.000
	A00	RM		0	11.617.000	0	0	11.617.000	11.617.000
	15	KALIMANTAN SELATAN		0	17.748.601	0	0	17.748.601	17.748.601
	159000	DINAS TANAMAN PANGAN DAN HORTIKULTURA PROVINSI KALIMANTAN SELATAN	DK	0	4.271.751	0	0	4.271.751	4.271.751
	A00	RM		0	4.271.751	0	0	4.271.751	4.271.751
		Target Pendapatan						16.730	
	159108	DINAS TANAMAN PANGAN DAN HORTIKULTURA PROVINSI KALIMANTAN SELATAN	TP	0	13.476.850	0	0	13.476.850	13.476.850
	A00	RM		0	13.476.850	0	0	13.476.850	13.476.850

KETENTUAN

DIPA Induk ini dituangkan lebih lanjut ke dalam DIPA Petikan dan DIPA Petikan dimaksud berlaku sebagai dokumen pelaksanaan kegiatan Satker.



DAFTAR ISI ANGGARAN PELAKSANAAN (DIPA) INDUK
TAHUN ANGGARAN 2020
NOMOR : DIPA-018.04-0/2020



II. RINCIAN ALOKASI ANGGARAN PER SATKER

A. IDENTITAS UNIT :

1. KEMENTERIAN NEGARA / LEMBAGA : 018 KEMENTERIAN PERTANIAN
2. UNIT ORGANISASI : 018.04 DITJEN HORTIKULTURA
3. PAGU : Rp.1.082.601.627.000
(SATU TRILIUN DELAPAN PULUH DUA MILIAR ENAM RATUS SATU JUTA ENAM RATUS DUA PULUH TUJUH RIBU RUPIAH)

B. RINCIAN ALOKASI ANGGARAN PER SATKER

(dalam ribuan rupiah)


NO	KODE	PROGRAM / PROPINSI / SATKER / SUMBER DANA	KP KD DK TP UB	JENIS BELANJA				PAGU/TARGET PENDAPATAN	TERCATAT
				PEGAWAI	BARANG	MODAL	BANTUAN SOSIAL		
1	2	3	4	5	6	7	8	9=5+6+7+8	10
	16	KALIMANTAN TIMUR		0	17.878.250	0	0	17.878.250	17.878.250
	169025	DINAS PANGAN, TANAMAN PANGAN, DAN HORTIKULTURA PROVINSI KALIMANTAN TIMUR	DK	0	5.099.250	0	0	5.099.250	5.099.250
	A00	RM		0	5.099.250	0	0	5.099.250	5.099.250
		Target Pendapatan						123.600	
	169113	DINAS PANGAN, TANAMAN PANGAN, DAN HORTIKULTURA PROVINSI KALIMANTAN TIMUR	TP	0	12.779.000	0	0	12.779.000	12.779.000
	A00	RM		0	12.779.000	0	0	12.779.000	12.779.000
	17	SULAWESI UTARA		0	27.794.550	0	0	27.794.550	27.794.550
	179021	DINAS PERTANIAN DAN PETERNAKAN PROVINSI SULAWESI UTARA	DK	0	4.206.050	0	0	4.206.050	4.206.050
	A00	RM		0	4.206.050	0	0	4.206.050	4.206.050
	179104	DINAS PERTANIAN DAN PETERNAKAN PROVINSI SULAWESI UTARA	TP	0	9.884.000	0	0	9.884.000	9.884.000
	A00	RM		0	9.884.000	0	0	9.884.000	9.884.000
	179221	DINAS PERTANIAN KABUPATEN MINAHASA	TP	0	5.152.000	0	0	5.152.000	5.152.000
	A00	RM		0	5.152.000	0	0	5.152.000	5.152.000
	179259	DINAS PERTANIAN KABUPATEN MINAHASA SELATAN	TP	0	8.552.500	0	0	8.552.500	8.552.500
	A00	RM		0	8.552.500	0	0	8.552.500	8.552.500
	18	SULAWESI TENGAH		0	20.307.251	0	0	20.307.251	20.307.251
	189016	DINAS TANAMAN PANGAN DAN HORTIKULTURA PROVINSI SULAWESI TENGAH	DK	0	3.852.251	0	0	3.852.251	3.852.251
	A00	RM		0	3.852.251	0	0	3.852.251	3.852.251
		Target Pendapatan						38.594	

KETENTUAN

DIPA Induk ini dituangkan lebih lanjut ke dalam DIPA Petikan dan DIPA Petikan dimaksud berlaku sebagai dokumen pelaksanaan kegiatan Satker.



**DAFTAR ISI AN PELAKSANAAN ANGGARAN (DIPA) INDUK
TAHUN ANGGARAN 2020
NOMOR : DIPA-018.04-0/2020**



II. RINCIAN ALOKASI ANGGARAN PER SATKER

A. IDENTITAS UNIT :

1. KEMENTERIAN NEGARA / LEMBAGA : 018 KEMENTERIAN PERTANIAN
2. UNIT ORGANISASI : 018.04 DITJEN HORTIKULTURA
3. PAGU : Rp.1.082.601.627.000
(SATU TRILIUN DELAPAN PULUH DUA MILIAR ENAM RATUS SATU JUTA ENAM RATUS DUA PULUH TUJUH RIBU RUPIAH)

B. RINCIAN ALOKASI ANGGARAN PER SATKER

(dalam ribuan rupiah)


NO	KODE	PROGRAM / PROPINSI / SATKER / SUMBER DANA	KP KD DK TP UB	JENIS BELANJA				PAGU/TARGET PENDAPATAN	TERCATAT
				PEGAWAI	BARANG	MODAL	BANTUAN SOSIAL		
1	2	3	4	5	6	7	8	9=5+6+7+8	10
	189224	DINAS TANAMAN PANGAN, HORTIKULTURA DAN PERKEBUNAN KABUPATEN DONGGALA	TP	0	4.262.500	0	0	4.262.500	4.262.500
	A00	RM		0	4.262.500	0	0	4.262.500	4.262.500
	189916	DINAS TANAMAN PANGAN DAN HORTIKULTURA PROVINSI SULAWESI TENGAH	TP	0	12.192.500	0	0	12.192.500	12.192.500
	A00	RM		0	12.192.500	0	0	12.192.500	12.192.500
	19	SULAWESI SELATAN		0	44.142.800	0	0	44.142.800	44.142.800
	199026	DINAS KETAHANAN PANGAN, TANAMAN PANGAN DAN HORTIKULTURA PROVINSI SULAWESI	DK	0	10.233.050	0	0	10.233.050	10.233.050
	A00	RM		0	10.233.050	0	0	10.233.050	10.233.050
		Target Pendapatan						381.100	
	199126	DINAS KETAHANAN PANGAN, TANAMAN PANGAN DAN HORTIKULTURA PROVINSI SULAWESI	TP	0	33.909.750	0	0	33.909.750	33.909.750
	A00	RM		0	33.909.750	0	0	33.909.750	33.909.750
	20	SULAWESI TENGGARA		0	11.464.250	0	0	11.464.250	11.464.250
	209065	DINAS PERKEBUNAN & HORTIKULTURA PROP. SULAWESI TENGGARA	DK	0	3.482.750	0	0	3.482.750	3.482.750
	A00	RM		0	3.482.750	0	0	3.482.750	3.482.750
	209108	DINAS PERKEBUNAN & HORTIKULTURA PROP. SULAWESI TENGGARA	TP	0	7.981.500	0	0	7.981.500	7.981.500
	A00	RM		0	7.981.500	0	0	7.981.500	7.981.500
	21	MALUKU		0	13.439.250	0	0	13.439.250	13.439.250
	219000	DINAS PERTANIAN PROVINSI MALUKU	DK	0	2.533.250	0	0	2.533.250	2.533.250
	A00	RM		0	2.533.250	0	0	2.533.250	2.533.250
	219091	DINAS PERTANIAN PROVINSI MALUKU	TP	0	10.906.000	0	0	10.906.000	10.906.000

KETENTUAN

DIPA Induk ini dituangkan lebih lanjut ke dalam DIPA Petikan dan DIPA Petikan dimaksud berlaku sebagai dokumen pelaksanaan kegiatan Satker.



DAFTAR ISIAN PELAKSANAAN ANGGARAN (DIPA) INDUK
TAHUN ANGGARAN 2020
NOMOR : DIPA-018.04-0/2020



II. RINCIAN ALOKASI ANGGARAN PER SATKER

A. IDENTITAS UNIT :

1. KEMENTERIAN NEGARA / LEMBAGA : 018 KEMENTERIAN PERTANIAN
2. UNIT ORGANISASI : 018.04 DITJEN HORTIKULTURA
3. PAGU : Rp.1.082.601.627.000
(SATU TRILIUN DELAPAN PULUH DUA MILIAR ENAM RATUS SATU JUTA ENAM RATUS DUA PULUH TUJUH RIBU RUPIAH)

B. RINCIAN ALOKASI ANGGARAN PER SATKER

(dalam ribuan rupiah)


NO	KODE	PROGRAM / PROPINSI / SATKER / SUMBER DANA	KP KD DK TP UB	JENIS BELANJA				PAGU/TARGET PENDAPATAN	TERCATAT
				PEGAWAI	BARANG	MODAL	BANTUAN SOSIAL		
1	2	3	4	5	6	7	8	9=5+6+7+8	10
	A00	RM		0	10.906.000	0	0	10.906.000	10.906.000
	22	BALI		0	27.792.550	0	0	27.792.550	27.792.550
	229027	DINAS TANAMAN PANGAN, HORTIKULTURA DAN PERKEBUNAN PROVINSI BALI	DK	0	5.948.550	0	0	5.948.550	5.948.550
	A00	RM		0	5.948.550	0	0	5.948.550	5.948.550
	229049	DINAS PERTANIAN KABUPATEN TABANAN	TP	0	10.762.000	0	0	10.762.000	10.762.000
	A00	RM		0	10.762.000	0	0	10.762.000	10.762.000
	229100	DINAS TANAMAN PANGAN, HORTIKULTURA DAN PERKEBUNAN PROVINSI BALI	TP	0	11.082.000	0	0	11.082.000	11.082.000
	A00	RM		0	11.082.000	0	0	11.082.000	11.082.000
	23	NUSA TENGGARA BARAT		0	41.801.801	0	0	41.801.801	41.801.801
	230576	DINAS PERTANIAN KABUPATEN SUMBAWA	TP	0	4.785.000	0	0	4.785.000	4.785.000
	A00	RM		0	4.785.000	0	0	4.785.000	4.785.000
	239009	DINAS PERTANIAN DAN PERKEBUNAN PROVINSI NUSA TENGGARA BARAT	DK	0	6.785.551	0	0	6.785.551	6.785.551
	A00	RM		0	6.785.551	0	0	6.785.551	6.785.551
		Target Pendapatan						32.640	
	239127	DINAS PERTANIAN DAN PERKEBUNAN PROVINSI NUSA TENGGARA BARAT	TP	0	10.778.750	0	0	10.778.750	10.778.750
	A00	RM		0	10.778.750	0	0	10.778.750	10.778.750
	239253	DINAS PERTANIAN KAB. LOMBOK TIMUR	TP	0	19.452.500	0	0	19.452.500	19.452.500
	A00	RM		0	19.452.500	0	0	19.452.500	19.452.500
	24	NUSA TENGGARA TIMUR		0	18.720.250	0	0	18.720.250	18.720.250

KETENTUAN

DIPA Induk ini dituangkan lebih lanjut ke dalam DIPA Petikan dan DIPA Petikan dimaksud berlaku sebagai dokumen pelaksanaan kegiatan Satker.



DAFTAR ISI AN PELAKSANAAN ANGGARAN (DIPA) INDUK
TAHUN ANGGARAN 2020
NOMOR : DIPA-018.04-0/2020



II. RINCIAN ALOKASI ANGGARAN PER SATKER

A. IDENTITAS UNIT :

1. KEMENTERIAN NEGARA / LEMBAGA : 018 KEMENTERIAN PERTANIAN
2. UNIT ORGANISASI : 018.04 DITJEN HORTIKULTURA
3. PAGU : Rp.1.082.601.627.000
(SATU TRILIUN DELAPAN PULUH DUA MILIAR ENAM RATUS SATU JUTA ENAM RATUS DUA PULUH TUJUH RIBU RUPIAH)

B. RINCIAN ALOKASI ANGGARAN PER SATKER

(dalam ribuan rupiah)


NO	KODE	PROGRAM / PROPINSI / SATKER / SUMBER DANA	KP KD DK TP UB	JENIS BELANJA				PAGU/TARGET PENDAPATAN	TERCATAT
				PEGAWAI	BARANG	MODAL	BANTUAN SOSIAL		
1	2	3	4	5	6	7	8	9=5+6+7+8	10
	249030	DINAS PERTANIAN DAN KETAHANAN PANGAN PROVINSI NUSA TENGGARA TIMUR	DK	0	4.685.250	0	0	4.685.250	4.685.250
	A00	RM		0	4.685.250	0	0	4.685.250	4.685.250
		Target Pendapatan						54.907	
	249159	DINAS PERTANIAN DAN KETAHANAN PANGAN PROVINSI NUSA TENGGARA TIMUR	TP	0	14.035.000	0	0	14.035.000	14.035.000
	A00	RM		0	14.035.000	0	0	14.035.000	14.035.000
	25	PAPUA		0	9.534.750	0	0	9.534.750	9.534.750
	259018	DINAS TANAMAN PANGAN DAN HORTIKULTURA PROVINSI PAPUA	DK	0	2.672.250	0	0	2.672.250	2.672.250
	A00	RM		0	2.672.250	0	0	2.672.250	2.672.250
	259098	DINAS TANAMAN PANGAN DAN HORTIKULTURA PROPINSI PAPUA	TP	0	6.862.500	0	0	6.862.500	6.862.500
	A00	RM		0	6.862.500	0	0	6.862.500	6.862.500
	26	BENGGULU		0	27.096.550	0	0	27.096.550	27.096.550
	269000	DINAS TANAMAN PANGAN HORTIKULTURA DAN PERKEBUNAN PROVINSI BENGGULU	DK	0	4.294.050	0	0	4.294.050	4.294.050
	A00	RM		0	4.294.050	0	0	4.294.050	4.294.050
	269057	DINAS PERTANIAN TANAMAN PANGAN KAB KEPAHANG	TP	0	12.830.000	0	0	12.830.000	12.830.000
	A00	RM		0	12.830.000	0	0	12.830.000	12.830.000
	269097	DINAS TANAMAN PANGAN HORTIKULTURA DAN PERKEBUNAN PROVINSI BENGGULU	TP	0	3.309.500	0	0	3.309.500	3.309.500
	A00	RM		0	3.309.500	0	0	3.309.500	3.309.500
	269220	DINAS PERTANIAN KAB. REJANG LEBONG	TP	0	6.663.000	0	0	6.663.000	6.663.000
	A00	RM		0	6.663.000	0	0	6.663.000	6.663.000

KETENTUAN

DIPA Induk ini dituangkan lebih lanjut ke dalam DIPA Petikan dan DIPA Petikan dimaksud berlaku sebagai dokumen pelaksanaan kegiatan Satker.



DAFTAR ISIAN PELAKSANAAN ANGGARAN (DIPA) INDUK
TAHUN ANGGARAN 2020
NOMOR : DIPA-018.04-0/2020



II. RINCIAN ALOKASI ANGGARAN PER SATKER

A. IDENTITAS UNIT :

1. KEMENTERIAN NEGARA / LEMBAGA : 018 KEMENTERIAN PERTANIAN
2. UNIT ORGANISASI : 018.04 DITJEN HORTIKULTURA
3. PAGU : Rp.1.082.601.627.000
(SATU TRILIUN DELAPAN PULUH DUA MILIAR ENAM RATUS SATU JUTA ENAM RATUS DUA PULUH TUJUH RIBU RUPIAH)

B. RINCIAN ALOKASI ANGGARAN PER SATKER

(dalam ribuan rupiah)


NO	KODE	PROGRAM / PROPINSI / SATKER / SUMBER DANA	KP KD DK TP UB	JENIS BELANJA				PAGU/TARGET PENDAPATAN	TERCATAT
				PEGAWAI	BARANG	MODAL	BANTUAN SOSIAL		
1	2	3	4	5	6	7	8	9=5+6+7+8	10
	28	MALUKU UTARA		0	11.147.250	0	0	11.147.250	11.147.250
	280151	DINAS PERTANIAN PROVINSI MALUKU UTARA	TP	0	8.506.500	0	0	8.506.500	8.506.500
	A00	RM		0	8.506.500	0	0	8.506.500	8.506.500
	289034	DINAS PERTANIAN PROVINSI MALUKU UTARA	DK	0	2.640.750	0	0	2.640.750	2.640.750
	A00	RM		0	2.640.750	0	0	2.640.750	2.640.750
	29	BANTEN		0	11.029.250	0	0	11.029.250	11.029.250
	299005	DINAS PERTANIAN PROVINSI BANTEN	DK	0	3.102.250	0	0	3.102.250	3.102.250
	A00	RM		0	3.102.250	0	0	3.102.250	3.102.250
	299381	DINAS PERTANIAN PROVINSI BANTEN	TP	0	7.927.000	0	0	7.927.000	7.927.000
	A00	RM		0	7.927.000	0	0	7.927.000	7.927.000
	30	KEPULAUAN BANGKA BELITUNG		0	7.684.500	0	0	7.684.500	7.684.500
	309032	DINAS PERTANIAN PROVINSI KEPULAUAN BANGKA BELITUNG	DK	0	1.973.500	0	0	1.973.500	1.973.500
	A00	RM		0	1.973.500	0	0	1.973.500	1.973.500
	309901	DINAS PERTANIAN PROVINSI KEPULAUAN BANGKA BELITUNG	TP	0	5.711.000	0	0	5.711.000	5.711.000
	A00	RM		0	5.711.000	0	0	5.711.000	5.711.000
	31	GORONTALO		0	7.192.750	0	0	7.192.750	7.192.750
	319002	DINAS PERTANIAN PROVINSI GORONTALO	DK	0	2.287.750	0	0	2.287.750	2.287.750
	A00	RM		0	2.287.750	0	0	2.287.750	2.287.750
		Target Pendapatan						67.915	

KETENTUAN

DIPA Induk ini dituangkan lebih lanjut ke dalam DIPA Petikan dan DIPA Petikan dimaksud berlaku sebagai dokumen pelaksanaan kegiatan Satker.



DAFTAR ISI AN PELAKSANAAN ANGGARAN (DIPA) INDUK
TAHUN ANGGARAN 2020
NOMOR : DIPA-018.04-0/2020



II. RINCIAN ALOKASI ANGGARAN PER SATKER

A. IDENTITAS UNIT :

1. KEMENTERIAN NEGARA / LEMBAGA : 018 KEMENTERIAN PERTANIAN
2. UNIT ORGANISASI : 018.04 DITJEN HORTIKULTURA
3. PAGU : Rp.1.082.601.627.000
(SATU TRILIUN DELAPAN PULUH DUA MILIAR ENAM RATUS SATU JUTA ENAM RATUS DUA PULUH TUJUH RIBU RUPIAH)

B. RINCIAN ALOKASI ANGGARAN PER SATKER

(dalam ribuan rupiah)


NO	KODE	PROGRAM / PROPINSI / SATKER / SUMBER DANA	KP KD DK TP UB	JENIS BELANJA				PAGU/TARGET PENDAPATAN	TERCATAT
				PEGAWAI	BARANG	MODAL	BANTUAN SOSIAL		
1	2	3	4	51	52	53	57	9=5+6+7+8	10
	319089	DINAS PERTANIAN PROVINSI GORONTALO	TP	0	4.905.000	0	0	4.905.000	4.905.000
	A00	RM		0	4.905.000	0	0	4.905.000	4.905.000
	32	KEPULAUAN RIAU		0	10.804.800	0	0	10.804.800	10.804.800
	320088	DINAS KETAHANAN PANGAN, PERTANIAN DAN KESEHATAN HEWAN PROVINSI KEPULAUAN	TP	0	8.184.500	0	0	8.184.500	8.184.500
	A00	RM		0	8.184.500	0	0	8.184.500	8.184.500
	329026	DINAS KETAHANAN PANGAN, PERTANIAN DAN KESEHATAN HEWAN PROVINSI KEPULAUAN	DK	0	2.620.300	0	0	2.620.300	2.620.300
	A00	RM		0	2.620.300	0	0	2.620.300	2.620.300
		Target Pendapatan						25.000	
	33	PAPUA BARAT		0	7.367.250	0	0	7.367.250	7.367.250
	339156	DINAS TANAMAN PANGAN, HORTIKULTURA DAN PERKEBUNAN PROVINSI PAPUA BARAT	DK	0	2.909.750	0	0	2.909.750	2.909.750
	A00	RM		0	2.909.750	0	0	2.909.750	2.909.750
	339181	DINAS PERTANIAN KABUPATEN SORONG	TP	0	2.260.000	0	0	2.260.000	2.260.000
	A00	RM		0	2.260.000	0	0	2.260.000	2.260.000
	339226	DINAS TANAMAN PANGAN, HORTIKULTURA DAN PERKEBUNAN PROVINSI PAPUA BARAT	TP	0	2.197.500	0	0	2.197.500	2.197.500
	A00	RM		0	2.197.500	0	0	2.197.500	2.197.500
	34	SULAWESI BARAT		0	7.699.750	0	0	7.699.750	7.699.750
	340056	DINAS TANAMAN PANGAN, HORTIKULTURA, DAN PETERNAKAN PROVINSI SULAWESI BARAT	DK	0	2.075.750	0	0	2.075.750	2.075.750
	A00	RM		0	2.075.750	0	0	2.075.750	2.075.750
	340118	DINAS PERTANIAN, PETERNAKAN DAN PERKEBUNAN KABUPATEN MAJENE	TP	0	1.499.500	0	0	1.499.500	1.499.500

KETENTUAN

DIPA Induk ini dituangkan lebih lanjut ke dalam DIPA Petikan dan DIPA Petikan dimaksud berlaku sebagai dokumen pelaksanaan kegiatan Satker.



DAFTAR ISI AN PELAKSANAAN ANGGARAN (DIPA) INDUK
TAHUN ANGGARAN 2020
NOMOR : DIPA-018.04-0/2020



II. RINCIAN ALOKASI ANGGARAN PER SATKER

A. IDENTITAS UNIT :

1. KEMENTERIAN NEGARA / LEMBAGA : 018 KEMENTERIAN PERTANIAN
2. UNIT ORGANISASI : 018.04 DITJEN HORTIKULTURA
3. PAGU : Rp.1.082.601.627.000
(SATU TRILIUN DELAPAN PULUH DUA MILIAR ENAM RATUS SATU JUTA ENAM RATUS DUA PULUH TUJUH RIBU RUPIAH)

B. RINCIAN ALOKASI ANGGARAN PER SATKER

(dalam ribuan rupiah)

NO	KODE	PROGRAM / PROPINSI / SATKER / SUMBER DANA	KP KD DK TP UB	JENIS BELANJA				PAGU/TARGET PENDAPATAN	TERCATAT
				PEGAWAI	BARANG	MODAL	BANTUAN SOSIAL		
1	2	3	4	5	6	7	8	9=5+6+7+8	10
	A00	RM		0	1.499.500	0	0	1.499.500	1.499.500
	340142	DINAS TANAMAN PANGAN, HORTIKULTURA, DAN PETERNAKAN PROVINSI SULAWESI BARAT	TP	0	4.124.500	0	0	4.124.500	4.124.500
	A00	RM		0	4.124.500	0	0	4.124.500	4.124.500
	35	KALIMANTAN UTARA		0	4.761.500	0	0	4.761.500	4.761.500
	417673	DINAS PERTANIAN DAN KETAHANAN PANGAN PROVINSI KALIMANTAN UTARA	DK	0	581.500	0	0	581.500	581.500
	A00	RM		0	581.500	0	0	581.500	581.500
	417674	DINAS PERTANIAN DAN KETAHANAN PANGAN PROVINSI KALIMANTAN UTARA	TP	0	4.180.000	0	0	4.180.000	4.180.000
	A00	RM		0	4.180.000	0	0	4.180.000	4.180.000
		TOTAL		25.204.236	1.049.397.391	8.000.000	0	1.082.601.627	945.823.130
		RM		25.204.236	1.049.397.391	8.000.000	0	1.082.601.627	945.823.130
		PENDAPATAN						2.252.217	


KETENTUAN

DIPA Induk ini dituangkan lebih lanjut ke dalam DIPA Petikan dan DIPA Petikan dimaksud berlaku sebagai dokumen pelaksanaan kegiatan Satker.

Jakarta, 12 November 2019
DIRJEN HORTIKULTURA



**DAFTAR ISIAN PELAKSANAAN ANGGARAN (DIPA) INDUK
TAHUN ANGGARAN 2020
NOMOR : DIPA-018.04-0/2020**



III. RENCANA PENARIKAN DANA DAN PERKIRAAN PENERIMAAN

A. IDENTITAS UNIT :

1. KEMENTERIAN NEGARA / LEMBAGA : 018 KEMENTERIAN PERTANIAN
2. UNIT ORGANISASI : 018.04 DJTJEN HORTIKULTURA
3. PAGU : Rp.1.082.601.627.000
(SATU TRILIUN DELAPAN PULUH DUA MILIAR ENAM RATUS SATU JUTA ENAM RATUS DUA PULUH TUJUH RIBU RUPIAH)

B. RENCANA PER PROGRAM

(dalam ribuan rupiah)

NO	KODE	URAIAN PROGRAM	PAGU	JANUARI	PEBRUARI	MARET	APRIL	MEI	JUNI	JULI	AGUSTUS	SEPTEMBER	OKTOBER	NOPEMBER	DESEMBER
1	018.04.07	Program Peningkatan Produksi dan Nilai Tambah Hortikultura													
		RENCANA PENARIKAN DANA	1.082.601.627	11.153.123	23.142.291	39.511.173	59.886.318	62.754.824	70.616.196	119.632.519	116.409.526	126.837.551	127.665.662	143.647.005	181.345.439
		PERKIRAAN / TARGET PENDAPATAN	54.907	4.576	4.576	4.576	4.576	4.576	4.576	4.576	4.576	4.576	4.576	4.576	4.571
2	018.04														
		PERKIRAAN / TARGET PENDAPATAN	2.197.310	121.580	121.580	121.580	121.580	121.580	121.580	121.580	121.580	121.580	121.580	121.580	859.930
		TOTAL RENCANA PENARIKAN DANA	1.082.601.627	11.153.123	23.142.291	39.511.173	59.886.318	62.754.824	70.616.196	119.632.519	116.409.526	126.837.551	127.665.662	143.647.005	181.345.439
		TOTAL PERKIRAAN / TARGET PENDAPATAN	2.252.217	126.156	126.156	126.156	126.156	126.156	126.156	126.156	126.156	126.156	126.156	126.156	864.501

Jakarta, 12 November 2019
DIRJEN HORTIKULTURA

Dr. Ir. Prihasto Setyanto, M.Sc
NIP 196908161995031001