




**SURAT PENGESAHAN DAFTAR ISIAN PELAKSANAAN ANGGARAN (SP-DIPA) INDUK  
TAHUN ANGGARAN 2019  
NOMOR : SP DIPA-018.04-0/2019**



DS:6854-0865-2531-0308

**A. DASAR HUKUM :**

1. UU No. 17 Tahun 2003 tentang Keuangan Negara.
2. UU No. 1 Tahun 2004 tentang Perbendaharaan Negara.
3. UU No. 12 Tahun 2018 tentang APBN TA 2019

**B. DENGAN INI DISAHKAN ALOKASI ANGGARAN UNTUK :**

- |                                |   |                            |
|--------------------------------|---|----------------------------|
| 1. KEMENTERIAN NEGARA/ LEMBAGA | : | 018 KEMENTERIAN PERTANIAN  |
| 2. UNIT ORGANISASI             | : | 018.04 DITJEN HORTIKULTURA |
| 3. PAGU                        | : | Rp.1.040.378.419.000       |
- (SATU TRILIUN EMPAT PULUH MILIAR TIGA RATUS TUJUH PULUH DELAPAN JUTA EMPAT RATUS SEMBILAN BELAS RIBU RUPIAH)

**C. PERNYATAAN SYARAT DAN KETENTUAN(DISCLAIMER) :**


1. DIPA Induk yang telah disahkan ini lebih lanjut dituangkan kedalam DIPA Petikan untuk masing-masing Satker.
2. Pengesahan DIPA Induk sekaligus merupakan pengesahan DIPA Petikan.
3. DIPA Induk tidak berfungsi sebagai dasar pelaksanaan kegiatan atau dasar pencairan dana/pengesahan bagi Bendahara Umum Negara/Kuasa Bendahara Umum Negara.
4. Informasi mengenai Kuasa Pengguna Anggaran, Bendahara Pengeluaran dan Pejabat Penanda tangan SPM untuk masing-masing Satker terdapat pada DIPA Petikan.
5. Rencana Penarikan Dana dan Perkiraan Penerimaan yang tercantum dalam Halaman III DIPA Induk merupakan akumulasi rencana Penarikan Dana dan Perkiraan Penerimaan dari seluruh satker.
6. Tanggung jawab terhadap kebenaran alokasi yang tertuang dalam DIPA Induk sepenuhnya berada pada Pengguna Anggaran/Kuasa Pengguna Anggaran.
7. DIPA Induk ini berlaku sejak tanggal 1 Januari 2019 sampai dengan 31 Desember 2019.

Jakarta, 05 Desember 2018  
A.N MENTERI KEUANGAN  
DIREKTUR JENDERAL ANGGARAN

ASKOLANI  
NIP.196606111992021001



**DAFTAR ISIAN PELAKSANAAN ANGGARAN (DIPA) INDUK  
TAHUN ANGGARAN 2019  
NOMOR : DIPA-018.04-0/2019**



DS:6854-0865-2531-0308

**I. INFORMASI KINERJA DAN ANGGARAN PROGRAM**

Halaman : 1 dari 1

**A. IDENTITAS UNIT :**

1. KEMENTERIAN NEGARA / LEMBAGA	:	018 KEMENTERIAN PERTANIAN
2. UNIT ORGANISASI	:	018.04 DIRJEN HORTIKULTURA
3. PAGU	:	Rp.1.040.378.419.000 (SATU TRILIUN EMPAT PULUH MILIAR TIGA RATUS TUJUH PULUH DELAPAN JUTA EMPAT RATUS SEMBILAN BELAS RIBU RUPIAH)

**B. KETERKAITAN DENGAN PROGRAM, SASARAN, STRATEGIS K/L, FUNGSI DAN PRIORITAS PEMBANGUNAN DALAM RKP :**

(dalam ribuan rupiah)

1. PROGRAM	:	07 Program Peningkatan Produksi dan Nilai Tambah Hortikultura	1.040.378.419
2. SASARAN STRATEGIS	:	03 Meningkatnya nilai tambah dan daya saing komoditas pertanian nasional	
	:	04 Terpenuhinya kebutuhan pangan strategis nasional	
	:	08 Tersedianya infrastruktur pertanian yang sesuai kebutuhan	
	:	09 Terkendalinya penyebaran OPT dan DPI pada tanaman serta penyakit pada hewan.	
	:	12 Terwujudnya reformasi birokrasi di lingkungan Kementan	
3. FUNGSI	:	04 EKONOMI	1.040.378.419
SUB FUNGSI	:	0403 PERTANIAN, KEHUTANAN, PERIKANAN DAN KELAUTAN	1.040.378.419

Jakarta, 05 Desember 2018  
DIRJEN HORTIKULTURA

Dr. Ir. Suwandi, M.Si  
NIP 196703231992031003



**DAFTAR ISI ANGGARAN PELAKSANAAN (DIPA) INDUK  
TAHUN ANGGARAN 2019  
NOMOR : DIPA-018.04-0/2019**



**I. INFORMASI KINERJA DAN ANGGARAN PROGRAM**

C. RINCIAN KINERJA PROGRAM DAN KEGIATAN :

(dalam ribuan rupiah)

KODE	PROGRAM / SASARAN PROGRAM / INDIKATOR KINERJA PROGRAM / OUTPUT PROGRAM / INDIKATOR OUTPUT PROGRAM KEGIATAN / SASARAN KEGIATAN / INDIKATOR KINERJA KEGIATAN / OUTPUT / INDIKATOR OUTPUT	TARGET / INDIKATOR	VOLUME / SATUAN	ALOKASI DANA
018.04.07	PROGRAM PENINGKATAN PRODUKSI DAN NILAI TAMBAH HORTIKULTURA			1.040.378.419
	SASARAN PROGRAM			
	Terpenuhinya kebutuhan pangan strategis tanaman hortikultura			
	Meningkatnya nilai tambah dan daya saing komoditas pertanian tanaman hortikultura			
	Tersedianya infrastruktur pertanian pasca panen tanaman hortikultura yang sesuai dengan kebutuhan			
	Terkendalinya penyebaran OPT dan DPI pada tanaman hortikultura			
	Terwujudnya akuntabilitas kinerja instansi pemerintah di lingkungan Direktorat Jenderal Hortikultura			
	INDIKATOR KINERJA PROGRAM			
	01 Produksi Cabai	2295481Ton		
	02 Produksi Bawang Merah	1639724Ton		
	01 Pertumbuhan volume ekspor untuk produk pertanian hortikultura	3,29%		
	02 Penurunan volume impor untuk produk pertanian hortikultura	10,65%		
	01 Rasio ketersediaan Alat dan Mesin Pertanian (Alsintan) berdasarkan kebutuhan (pasca panen hortikultura)	100%		
	01 Rasio serangan OPT dan DPI terhadap luas tanam tanaman hortikultura	5%		
	01 Nilai AKIP Direktorat Jenderal Hortikultura berdasarkan penilaian Inspektorat Jenderal Kementerian Pertanian	83Nilai		
	02 Nilai Kinerja (NK) (berdasarkan PMK 249 tahun 2011)	74Nilai		
	OUTPUT PROGRAM			
01	Produksi Sayuran dan Tanaman Obat			623.867.610
	INDIKATOR OUTPUT PROGRAM			
	01 Koefisien Variasi Produksi Bulanan Cabai Besar	?10%		
	02 Koefisien Variasi Produksi Bulanan Cabai Rawit	?15%		
	03 Koefisien Variasi Produkki Bulanan Bawang Merah	?16%		
	04 Produksi jahe	345472Ton		
	05 Produksi jamur	41160Ton		
	06 Produksi bawang putih	125951Ton		

**KETENTUAN**

DIPA Induk ini dituangkan lebih lanjut ke dalam DIPA Petikan dan DIPA Petikan dimaksud berlaku sebagai dokumen pelaksanaan kegiatan Satker.



**DAFTAR ISIAN PELAKSANAAN ANGGARAN (DIPA) INDUK  
TAHUN ANGGARAN 2019  
NOMOR : DIPA-018.04-0/2019**



DS:6854-0865-2531-0308

**I. INFORMASI KINERJA DAN ANGGARAN PROGRAM**

Halaman : 2 dari 14

C. RINCIAN KINERJA PROGRAM DAN KEGIATAN :

(dalam ribuan rupiah)

KODE	PROGRAM / SASARAN PROGRAM / INDIKATOR KINERJA PROGRAM / OUTPUT PROGRAM / INDIKATOR OUTPUT PROGRAM KEGIATAN / SASARAN KEGIATAN / INDIKATOR KINERJA KEGIATAN / OUTPUT / INDIKATOR OUTPUT	TARGET / INDIKATOR	VOLUME / SATUAN	ALOKASI DANA
1771	KEGIATAN PENINGKATAN PRODUKSI SAYURAN DAN TANAMAN OBAT SASARAN KEGIATAN Terpenuhinya kebutuhan tanaman hortikultura strategis nasional Terpenuhinya kebutuhan tanaman sayuran dan tanaman obat untuk komoditas ekspor dan pengendali impor INDIKATOR KINERJA KEGIATAN 01 Produksi cabai 02 Produksi bawang merah 01 Produksi kentang 02 Produksi jahe 03 Produksi jamur 04 Produksi bawang putih OUTPUT KEGIATAN			623.867.610
1771.024	Kawasan Bawang Merah [PN] INDIKATOR OUTPUT KEGIATAN 01 Luas kawasan bawang merah (Ha) OUTPUT KEGIATAN		5.000 Ha	157.400.000
1771.025	Kawasan Sayuran Lainnya INDIKATOR OUTPUT KEGIATAN 01 Luas Kawasan Sayuran Lainnya (Ha) OUTPUT KEGIATAN		11.185 Ha	323.362.500
1771.051	Kawasan Aneka Cabai [PN] INDIKATOR OUTPUT KEGIATAN 01 Luas Kawasan Aneka Cabai (Ha)		10.000 Ha	130.000.000

**KETENTUAN**

DIPA Induk ini dituangkan lebih lanjut ke dalam DIPA Petikan dan DIPA Petikan dimaksud berlaku sebagai dokumen pelaksanaan kegiatan Satker.



**DAFTAR ISI PELAKSANAAN ANGGARAN (DIPA) INDUK  
TAHUN ANGGARAN 2019  
NOMOR : DIPA-018.04-0/2019**



**I. INFORMASI KINERJA DAN ANGGARAN PROGRAM**

C. RINCIAN KINERJA PROGRAM DAN KEGIATAN :

(dalam ribuan rupiah)

KODE	PROGRAM / SASARAN PROGRAM / INDIKATOR KINERJA PROGRAM / OUTPUT PROGRAM / INDIKATOR OUTPUT PROGRAM KEGIATAN / SASARAN KEGIATAN / INDIKATOR KINERJA KEGIATAN / OUTPUT / INDIKATOR OUTPUT	TARGET / INDIKATOR	VOLUME / SATUAN	ALOKASI DANA
1771.073	OUTPUT KEGIATAN Fasilitas Teknis Dukungan Produksi Sayuran dan Tanaman Obat		12 Bulan	10.112.500
	INDIKATOR OUTPUT KEGIATAN 01 Fasilitas Teknis Dukungan produksi sayuran dan tanaman obat	12 Bulan		
1771.074	OUTPUT KEGIATAN GAP Sayuran dan Tanaman Obat		10 Kelompok	392.610
	INDIKATOR OUTPUT KEGIATAN 01 Jumlah GAP Sayuran dan Tanaman Obat	10 Kelompok		
1771.080	OUTPUT KEGIATAN Kawasan sayuran dan tanaman obat di wilayah perbatasan		100 Ha	1.300.000
	INDIKATOR OUTPUT KEGIATAN 01 Luas Kawasan Sayuran dan Tanaman Obat di Wilayah Perbatasan	100 Ha		
1771.085	OUTPUT KEGIATAN Kawasan Tanaman Obat		100 Ha	1.300.000
	INDIKATOR OUTPUT KEGIATAN 01 Luas kawasan tanaman obat	100 Ha		
02	OUTPUT PROGRAM Ketersediaan Benih Hortikultura			56.809.700
	INDIKATOR OUTPUT PROGRAM 01 Jumlah benih cabai yang tersedia	86221kg		
	02 Jumlah benih bawang merah yang tersedia	190268400Kg		
	03 Jumlah benih mangga yang tersedia	27376305Batang		
	04 Jumlah benih nenas yang tersedia	509387812Benih		

**KETENTUAN**

DIPA Induk ini dituangkan lebih lanjut ke dalam DIPA Petikan dan DIPA Petikan dimaksud berlaku sebagai dokumen pelaksanaan kegiatan Satker.



**DAFTAR ISI PELAKSANAAN ANGGARAN (DIPA) INDUK  
TAHUN ANGGARAN 2019  
NOMOR : DIPA-018.04-0/2019**



**I. INFORMASI KINERJA DAN ANGGARAN PROGRAM**

C. RINCIAN KINERJA PROGRAM DAN KEGIATAN :

(dalam ribuan rupiah)

KODE	PROGRAM / SASARAN PROGRAM / INDIKATOR KINERJA PROGRAM / OUTPUT PROGRAM / INDIKATOR OUTPUT PROGRAM KEGIATAN / SASARAN KEGIATAN / INDIKATOR KINERJA KEGIATAN / OUTPUT / INDIKATOR OUTPUT	TARGET / INDIKATOR	VOLUME / SATUAN	ALOKASI DANA
	05 Jumlah benih manggis yang tersedia	2408120Batang		
	06 Jumlah benih salak yang tersedia	214054225Anakan		
	07 Jumlah benih kentang yang tersedia	118072350Kg		
	08 Jumlah benih pisang yang tersedia	1018241400Batang		
	09 Jumlah benih jahe yang tersedia	27848000Kg		
	10 Jumlah benih krisan yang tersedia	12792000stek		
	11 Jumlah benih jamur yang tersedia	257400Bag Log		
	12 Jumlah benih jeruk yang tersedia	1000000Batang		
	13 Jumlah benih bawang putih yang tersedia	3927348Kg		
1772	KEGIATAN PENGEMBANGAN SISTEM PERBENIHAN HORTIKULTURA SASARAN KEGIATAN Terpenuhinya kebutuhan perbenihan cabai dan bawang merah Terpenuhinya kebutuhan perbenihan hortikultura untuk komoditas ekspor dan pengendali impor INDIKATOR KINERJA KEGIATAN			56.809.700
	01 Jumlah benih cabai yang tersedia	86221kg		
	02 Jumlah benih bawang merah yang tersedia	190268400kg		
	01 Jumlah benih mangga yang tersedia	27376305batang		
	02 Jumlah benih nenas yang tersedia	5091387812benih		
	03 Jumlah benih manggis yang tersedia	2408120batang		
	04 Jumlah benih salak yang tersedia	214054225Anakan		
	05 Jumlah benih kentang yang tersedia	118072350kg		
	06 Jumlah benih pisang yang tersedia	1018241400batang		
	07 Jumlah benih jahe yang tersedia	27848000kg		
	08 Jumlah benih krisan yang tersedia	12792000stek		
	09 Jumlah benih jamur yang tersedia	257400Bag Log		

KETENTUAN

DIPA Induk ini dituangkan lebih lanjut ke dalam DIPA Petikan dan DIPA Petikan dimaksud berlaku sebagai dokumen pelaksanaan kegiatan Satker.



**DAFTAR ISI PELAKSANAAN ANGGARAN (DIPA) INDUK  
TAHUN ANGGARAN 2019  
NOMOR : DIPA-018.04-0/2019**



**I. INFORMASI KINERJA DAN ANGGARAN PROGRAM**

C. RINCIAN KINERJA PROGRAM DAN KEGIATAN :

(dalam ribuan rupiah)

KODE	PROGRAM / SASARAN PROGRAM / INDIKATOR KINERJA PROGRAM / OUTPUT PROGRAM / INDIKATOR OUTPUT PROGRAM KEGIATAN / SASARAN KEGIATAN / INDIKATOR KINERJA KEGIATAN / OUTPUT / INDIKATOR OUTPUT	TARGET / INDIKATOR	VOLUME / SATUAN	ALOKASI DANA
1772.022	10 Jumlah benih jeruk yang tersedia 11 Jumlah benih bawang putih yang tersedia OUTPUT KEGIATAN Benih Buah Lainnya	126590805Batang 60955840Kg	476.000 Batang	5.744.000
1772.024	INDIKATOR OUTPUT KEGIATAN 01 Jumlah Benih Buah Lainnya OUTPUT KEGIATAN Benih Bawang Merah [PN]	476000 Batang	800.000 kg	17.600.000
1772.027	INDIKATOR OUTPUT KEGIATAN 01 Jumlah Benih Bawang Merah OUTPUT KEGIATAN Benih Jeruk	800000 kg	250.000 Batang	3.000.000
1772.060	INDIKATOR OUTPUT KEGIATAN 01 Jumlah Benih Jeruk OUTPUT KEGIATAN Sertifikasi Benih Hortikultura	250000 Batang	1.400 Unit	14.000.000
1772.072	INDIKATOR OUTPUT KEGIATAN 01 Jumlah Sertifikasi Benih Hortikultura (Unit ) OUTPUT KEGIATAN Benih Sayuran Lainnya	1400 Unit	100.000 Batang	2.600.000
	INDIKATOR OUTPUT KEGIATAN 01 Jumlah Benih Sayuran lainnya	100000 Kg		

KETENTUAN

DIPA Induk ini dituangkan lebih lanjut ke dalam DIPA Petikan dan DIPA Petikan dimaksud berlaku sebagai dokumen pelaksanaan kegiatan Satker.



**DAFTAR ISI ANGGARAN PELAKSANAAN (DIPA) INDIK  
TAHUN ANGGARAN 2019  
NOMOR : DIPA-018.04-0/2019**



**I. INFORMASI KINERJA DAN ANGGARAN PROGRAM**

C. RINCIAN KINERJA PROGRAM DAN KEGIATAN :

(dalam ribuan rupiah)

KODE	PROGRAM / SASARAN PROGRAM / INDIKATOR KINERJA PROGRAM / OUTPUT PROGRAM / INDIKATOR OUTPUT PROGRAM KEGIATAN / SASARAN KEGIATAN / INDIKATOR KINERJA KEGIATAN / OUTPUT / INDIKATOR OUTPUT	TARGET / INDIKATOR	VOLUME / SATUAN	ALOKASI DANA
1772.073	OUTPUT KEGIATAN Fasilitas teknis Dukungan perbenihan hortikultura  INDIKATOR OUTPUT KEGIATAN 01 Fasilitas teknis Dukungan perbenihan hortikultura	12 Bulan	12 Bulan	7.060.100
1772.074	OUTPUT KEGIATAN Sarana Prasarana Benih Hortikultura  INDIKATOR OUTPUT KEGIATAN 01 Jumlah Sarana Prasarana Benih Hortikultura	22 Unit	22 Unit	5.605.600
1772.075	OUTPUT KEGIATAN Benih Cabai  INDIKATOR OUTPUT KEGIATAN 01 Jumlah Benih Cabai	400000 Batang	400.000 Batang	1.200.000
03	OUTPUT PROGRAM Rasio serangan OPT dan DPI pada tanaman Hortikultura yang dapat dikendalikan  INDIKATOR OUTPUT PROGRAM 01 Rasio luas serangan OPT terhadap luas tanam hortikultura 02 Rasio luas area terkena DPI yang dapat ditanggulangi terhadap luas tanam hortikultura 03 Jumlah desa pertanian organik yang dibina	5% 0% 250Desa		38.960.660
1773	KEGIATAN PENGEMBANGAN SISTEM PERLINDUNGAN HORTIKULTURA  SASARAN KEGIATAN Terkendalnya penyebaran OPT dan DPI pada tanaman Hortikultura			38.960.660

KETENTUAN

DIPA Induk ini dituangkan lebih lanjut ke dalam DIPA Petikan dan DIPA Petikan dimaksud berlaku sebagai dokumen pelaksanaan kegiatan Satker.





**DAFTAR ISI ANGGARAN PELAKSANAAN (DIPA) INDIK**  
**TAHUN ANGGARAN 2019**  
**NOMOR : DIPA-018.04-0/2019**



**I. INFORMASI KINERJA DAN ANGGARAN PROGRAM**

C. RINCIAN KINERJA PROGRAM DAN KEGIATAN :

(dalam ribuan rupiah)

KODE	PROGRAM / SASARAN PROGRAM / INDIKATOR KINERJA PROGRAM / OUTPUT PROGRAM / INDIKATOR OUTPUT PROGRAM KEGIATAN / SASARAN KEGIATAN / INDIKATOR KINERJA KEGIATAN / OUTPUT / INDIKATOR OUTPUT	TARGET / INDIKATOR	VOLUME / SATUAN	ALOKASI DANA
	INDIKATOR KINERJA KEGIATAN			
	01 Rasio luas serangan OPT terhadap luas tanam hortikultura	5%		
	02 Rasio luas area terkena DPI yang dapat ditanggulangi terhadap luas tanam hortikultura	0%		
	03 Jumlah desa pertanian organik yang dibina	250desa		
	OUTPUT KEGIATAN			
1773.061	Pengendalian OPT Cabai dan Bawang Merah		900 Ha	16.206.200
	INDIKATOR OUTPUT KEGIATAN			
	01 Jumlah Pengendalian OPT Cabai dan Bawang Merah	900 Ha		
	OUTPUT KEGIATAN			
1773.062	Pengendalian OPT Hortikultura Lainnya		200 Ha	3.200.000
	INDIKATOR OUTPUT KEGIATAN			
	01 Jumlah Pengendalian OPT Hortikultura Lainnya	200 Ha		
	OUTPUT KEGIATAN			
1773.063	Desa Pertanian Organik		250 Desa	13.000.000
	INDIKATOR OUTPUT KEGIATAN			
	01 Jumlah Desa Pertanian Organik Hortikultura	250 Desa		
	OUTPUT KEGIATAN			
1773.064	Fasilitas Teknis Dukungan Perlindungan Hortikultura		12 Bulan	5.090.460
	INDIKATOR OUTPUT KEGIATAN			
	01 Fasilitas Teknis Dukungan Perlindungan Hortikultura	12 Bulan		
	OUTPUT KEGIATAN			
1773.065	Penerapan PHT (PPHT)		22 Kelompok	964.000
	INDIKATOR OUTPUT KEGIATAN			
	01 Jumlah Penerapan PHT (PPHT)	22 Kelompok		

KETENTUAN

DIPA Induk ini dituangkan lebih lanjut ke dalam DIPA Petikan dan DIPA Petikan dimaksud berlaku sebagai dokumen pelaksanaan kegiatan Satker.



**DAFTAR ISIAN PELAKSANAAN ANGGARAN (DIPA) INDUK  
TAHUN ANGGARAN 2019  
NOMOR : DIPA-018.04-0/2019**



DS:6854-0865-2531-0308

**I. INFORMASI KINERJA DAN ANGGARAN PROGRAM**

C. RINCIAN KINERJA PROGRAM DAN KEGIATAN :

(dalam ribuan rupiah)


KODE	PROGRAM / SASARAN PROGRAM / INDIKATOR KINERJA PROGRAM / OUTPUT PROGRAM / INDIKATOR OUTPUT PROGRAM KEGIATAN / SASARAN KEGIATAN / INDIKATOR KINERJA KEGIATAN / OUTPUT / INDIKATOR OUTPUT	TARGET / INDIKATOR	VOLUME / SATUAN	ALOKASI DANA
1773.066	OUTPUT KEGIATAN Penanganan Dampak Perubahan Iklim dan Bencana Alam  INDIKATOR OUTPUT KEGIATAN 01 Jumlah penanganan dampak perubahan iklim	20 Ha	20 Ha	500.000
04	OUTPUT PROGRAM Pengelolaan Manajemen pada Ditjen Hortikultura  INDIKATOR OUTPUT PROGRAM 01 Nilai AKIP Ditjen Hortikultura berdasarkan penilaian Inspektorat Jenderal Kementerian Pertanian 02 Nilai Kinerja (NK) (berdasarkan PMK 249 tahun 2011) 03 Rasio rekomendasi BPK yang ditindaklanjuti terhadap total rekomendasi yang diberikan 04 Rasio tindaklanjut kejadian atas temuan Inspektorat Jenderal Kementerian Pertanian di lingkup Ditjen Hortikultura terhadap total kejadian atas temuan 05 Tingkat kepuasan unit kerja eselon II terhadap layanan Sekretariat Direktorat Jenderal Hortikultura 06 Tingkat kepuasan stakeholder eksternal terhadap layanan rekomendasi dan perijinan 07 Tingkat kepuasan stakeholder terhadap layanan data dan informasi Hortikultura	83Nilai 74% 80% 80% 4Skala likert 1-5 4Skala likert 1-5 4Skala likert 1-5		133.789.464
1774	KEGIATAN PENINGKATAN USAHA DUKUNGAN MANAJEMEN DAN TEKNIS LAINNYA PADA DITJEN HORTIKULTURA  SASARAN KEGIATAN Terwujudnya akuntabilitas kinerja instansi pemerintah di lingkungan Direktorat Jenderal Hortikultura Terwujudnya pengelolaan keuangan yang akuntabel di lingkungan Direktorat Jenderal Hortikultura Meningkatnya kualitas layanan Sekretariat Direktorat Jenderal Hortikultura  INDIKATOR KINERJA KEGIATAN 01 Nilai AKIP Ditjen Hortikultura berdasarkan penilaian Inspektorat Jenderal Kementerian Pertanian	83Nilai		133.789.464

**KETENTUAN**

DIPA Induk ini dituangkan lebih lanjut ke dalam DIPA Petikan dan DIPA Petikan dimaksud berlaku sebagai dokumen pelaksanaan kegiatan Satker.



**DAFTAR ISIAN PELAKSANAAN ANGGARAN (DIPA) INDUK  
TAHUN ANGGARAN 2019  
NOMOR : DIPA-018.04-0/2019**



**I. INFORMASI KINERJA DAN ANGGARAN PROGRAM**

C. RINCIAN KINERJA PROGRAM DAN KEGIATAN :

(dalam ribuan rupiah)

KODE	PROGRAM / SASARAN PROGRAM / INDIKATOR KINERJA PROGRAM / OUTPUT PROGRAM / INDIKATOR OUTPUT PROGRAM KEGIATAN / SASARAN KEGIATAN / INDIKATOR KINERJA KEGIATAN / OUTPUT / INDIKATOR OUTPUT	TARGET / INDIKATOR	VOLUME / SATUAN	ALOKASI DANA
	02 Nilai Kinerja (NK) (berdasarkan PMK 249 tahun 2011)	74%		
	01 Rasio rekomendasi BPK yang ditindaklanjuti terhadap total rekomendasi yang diberikan	80%		
	02 Rasio tindaklanjut kejadian atas temuan Inspektorat Jenderal Kementerian Pertanian di lingkup Ditjen Hortikultura terhadap total kejadian atas temuan	80%		
	01 Tingkat kepuasan unit kerja eselon II terhadap layanan Sekretariat Direktorat Jenderal Hortikultura	4Skala likert 1-5		
	02 Tingkat kepuasan stakeholder eksternal terhadap layanan rekomendasi dan perijinan	4Skala likert 1-5		
	03 Tingkat kepuasan stakeholder terhadap layanan data dan informasi Hortikultura	4Skala likert 1-5		
	OUTPUT KEGIATAN			
1774.950	Layanan Dukungan Manajemen Eselon I		2 Layanan	91.000.859
	INDIKATOR OUTPUT KEGIATAN			
	01 Jumlah Layanan Dukungan Manajemen Eselon I	1 Layanan		
	OUTPUT KEGIATAN			
1774.951	Layanan Sarana dan Prasarana Internal		1 Layanan	5.093.476
	INDIKATOR OUTPUT KEGIATAN			
	01 Jumlah Layanan Sarana dan Prasana Internal (Overhead)	1 Layanan		
	OUTPUT KEGIATAN			
1774.994	Layanan Perkantoran		1 Layanan	37.695.129
	INDIKATOR OUTPUT KEGIATAN			
	01 Jumlah Layanan Perkantoran	1 Layanan		
	OUTPUT PROGRAM			
05	Produksi Buah dan Florikultura			105.356.865
	INDIKATOR OUTPUT PROGRAM			
	01 Produksi mangga	2060689Ton		
	02 Produksi nenas	1537414Ton		

**KETENTUAN**

DIPA Induk ini dituangkan lebih lanjut ke dalam DIPA Petikan dan DIPA Petikan dimaksud berlaku sebagai dokumen pelaksanaan kegiatan Satker.



DAFTAR ISI PELAKSANAAN ANGGARAN (DIPA) INDUK  
TAHUN ANGGARAN 2019  
NOMOR : DIPA-018.04-0/2019



I. INFORMASI KINERJA DAN ANGGARAN PROGRAM

C. RINCIAN KINERJA PROGRAM DAN KEGIATAN :

(dalam ribuan rupiah)

KODE	PROGRAM / SASARAN PROGRAM / INDIKATOR KINERJA PROGRAM / OUTPUT PROGRAM / INDIKATOR OUTPUT PROGRAM KEGIATAN / SASARAN KEGIATAN / INDIKATOR KINERJA KEGIATAN / OUTPUT / INDIKATOR OUTPUT	TARGET / INDIKATOR	VOLUME / SATUAN	ALOKASI DANA
	03 Produksi manggis 04 Produksi salak 05 Produksi pisang 06 Produksi krisan 07 Produksi jeruk	182317Ton 824304Ton 7176263Ton 452401340Tangkai 2392649Ton		
5886	KEGIATAN PENINGKATAN PRODUKSI BUAH DAN FLORIKULTURA SASARAN KEGIATAN Terpenuhinya kebutuhan tanaman buah dan florikultura untuk komoditas ekspor dan pengendali impor INDIKATOR KINERJA KEGIATAN 01 Produksi mangga untuk komoditas ekspor 02 Produksi nenas untuk komoditas ekspor 03 Produksi manggis untuk komoditas ekspor 04 Produksi salak untuk komoditas ekspor 05 Produksi pisang untuk komoditas ekspor 06 Produksi krisan untuk komoditas ekspor 07 Produksi jeruk untuk komoditas substitusi impor OUTPUT KEGIATAN 5886.024 Kawasan Buah Lainnya			105.356.865              280 Ha
	INDIKATOR OUTPUT KEGIATAN 01 Luas Kawasan Buah Lainnya (Ha)	2060689Ton 1537414Ton 182317Ton 824304Ton 7176263Ton 452401340Tangkai 2392649Ton   280 Ha		3.674.750
5886.027	OUTPUT KEGIATAN Kawasan Jeruk [PN] INDIKATOR OUTPUT KEGIATAN 01 Luas Kawasan Jeruk (Ha)		3.250 Ha	31.008.875

KETENTUAN

DIPA Induk ini dituangkan lebih lanjut ke dalam DIPA Petikan dan DIPA Petikan dimaksud berlaku sebagai dokumen pelaksanaan kegiatan Satker.



**DAFTAR ISIAN PELAKSANAAN ANGGARAN (DIPA) INDUK  
TAHUN ANGGARAN 2019  
NOMOR : DIPA-018.04-0/2019**



**I. INFORMASI KINERJA DAN ANGGARAN PROGRAM**

C. RINCIAN KINERJA PROGRAM DAN KEGIATAN :

(dalam ribuan rupiah)

KODE	PROGRAM / SASARAN PROGRAM / INDIKATOR KINERJA PROGRAM / OUTPUT PROGRAM / INDIKATOR OUTPUT PROGRAM KEGIATAN / SASARAN KEGIATAN / INDIKATOR KINERJA KEGIATAN / OUTPUT / INDIKATOR OUTPUT	TARGET / INDIKATOR	VOLUME / SATUAN	ALOKASI DANA
5886.054	OUTPUT KEGIATAN Kawasan Florikultura		12.000 M2	1.247.000
	INDIKATOR OUTPUT KEGIATAN			
	01 Luas Kawasan Tanaman Florikultura (m2)	12000 M2		
5886.059	OUTPUT KEGIATAN GAP Buah dan Florikultura		25 Kelompok	1.000.000
	INDIKATOR OUTPUT KEGIATAN			
	01 Jumlah GAP Buah dan Florikultura	20 Kelompok		
5886.061	OUTPUT KEGIATAN Fasilitas Teknis Dukungan Produksi Buah dan Florikultura		12 Bulan	4.637.740
	INDIKATOR OUTPUT KEGIATAN			
	01 Fasilitas Teknis Dukungan Produksi Buah dan Florikultura	12 Bulan		
5886.065	OUTPUT KEGIATAN Kawasan Buah di Wilayah Perbatasan [PN]		500 Ha	7.645.000
	INDIKATOR OUTPUT KEGIATAN			
	01 Luas Kawasan buah di wilayah perbatasan	500 Ha		
5886.066	OUTPUT KEGIATAN Kawasan Mangga [PN]		1.800 Ha	12.102.600
	INDIKATOR OUTPUT KEGIATAN			
	01 Luas Kawasan Mangga	1560 Ha		
5886.067	OUTPUT KEGIATAN Kawasan Manggis [PN]		1.560 Ha	12.593.500
	INDIKATOR OUTPUT KEGIATAN			
	01 Luas Kawasan Manggis	1560 Ha		

**KETENTUAN**

DIPA Induk ini dituangkan lebih lanjut ke dalam DIPA Petikan dan DIPA Petikan dimaksud berlaku sebagai dokumen pelaksanaan kegiatan Satker.



**DAFTAR ISI PELAKSANAAN ANGGARAN (DIPA) INDUK  
TAHUN ANGGARAN 2019  
NOMOR : DIPA-018.04-0/2019**



**I. INFORMASI KINERJA DAN ANGGARAN PROGRAM**

C. RINCIAN KINERJA PROGRAM DAN KEGIATAN :

(dalam ribuan rupiah)

KODE	PROGRAM / SASARAN PROGRAM / INDIKATOR KINERJA PROGRAM / OUTPUT PROGRAM / INDIKATOR OUTPUT PROGRAM KEGIATAN / SASARAN KEGIATAN / INDIKATOR KINERJA KEGIATAN / OUTPUT / INDIKATOR OUTPUT	TARGET / INDIKATOR	VOLUME / SATUAN	ALOKASI DANA
5886.068	OUTPUT KEGIATAN Kawasan Pisang [PN]		1.500 Ha	29.647.400
	INDIKATOR OUTPUT KEGIATAN 01 Luas Kawasan Pisang	1500 Ha		
5886.069	OUTPUT KEGIATAN Registrasi Kebun Buah		900 Kebun	1.800.000
	INDIKATOR OUTPUT KEGIATAN 01 Jumlah kebun buah yang teregistrasi	700 kebun		
06	OUTPUT PROGRAM Standarisasi mutu, pemasaran, pascapanen dan pengolahan hortikultura			81.594.120
	INDIKATOR OUTPUT PROGRAM 01 Volume ekspor hortikultura	356643891Ton		
	02 Rasio ketersediaan informasi pasar komoditas hortikultura terhadap informasi yang dibutuhkan	100%		
	03 Rasio Alat Mesin Pertanian (Alsintan) dan sarana prasarana pasca panen dan pengolahan hortikultura yang dimanfaatkan terhadap total Alat Mesin Pertanian (Alsintan) dan sarana prasarana pasca panen dan pengolahan hortikultura	100%		
5887	KEGIATAN PENGOLAHAN DAN PEMASARAN HASIL HORTIKULTURA			81.594.120
	SASARAN KEGIATAN Meningkatnya pengolahan dan pemasaran hasil tanaman hortikultura untuk komoditas ekspor dan pengendali impor			
	INDIKATOR KINERJA KEGIATAN 01 Volume ekspor hortikultura	356643891Ton		
	02 Rasio ketersediaan informasi pasar komoditas hortikultura terhadap informasi yang dibutuhkan	100%		
	01 Rasio Alat Mesin Pertanian (Alsintan) dan sarana prasarana pasca panen dan pengolahan hortikultura yang dimanfaatkan terhadap total Alat Mesin Pertanian (Alsintan) dan sarana	100%		

**KETENTUAN**

DIPA Induk ini dituangkan lebih lanjut ke dalam DIPA Petikan dan DIPA Petikan dimaksud berlaku sebagai dokumen pelaksanaan kegiatan Satker.



**DAFTAR ISI PELAKSANAAN ANGGARAN (DIPA) INDUK  
TAHUN ANGGARAN 2019  
NOMOR : DIPA-018.04-0/2019**



**I. INFORMASI KINERJA DAN ANGGARAN PROGRAM**

C. RINCIAN KINERJA PROGRAM DAN KEGIATAN :

(dalam ribuan rupiah)


KODE	PROGRAM / SASARAN PROGRAM / INDIKATOR KINERJA PROGRAM / OUTPUT PROGRAM / INDIKATOR OUTPUT PROGRAM KEGIATAN / SASARAN KEGIATAN / INDIKATOR KINERJA KEGIATAN / OUTPUT / INDIKATOR OUTPUT	TARGET / INDIKATOR	VOLUME / SATUAN	ALOKASI DANA
	prasarana pasca panen dan pengolahan hortikultura			
5887.055	OUTPUT KEGIATAN Pengembangan Mutu dan Standarisasi [PN]		139 Unit	5.260.000
	INDIKATOR OUTPUT KEGIATAN 01 Jumlah sertifikasi pengembangan mutu dan standarisasi	139 Unit		
5887.061	OUTPUT KEGIATAN GHP Hortikultura		85 kelompok	3.400.000
	INDIKATOR OUTPUT KEGIATAN 01 Jumlah GHP Hortikultura	85 Kelompok		
5887.062	OUTPUT KEGIATAN Fasilitas Pasca panen dan Pengolahan Cabai dan Bawang Merah [PN]		237 Unit	42.640.000
	INDIKATOR OUTPUT KEGIATAN 01 Jumlah Fasilitas Pasca panen dan Pengolahan Cabai dan Bawang Merah	237 Unit		
5887.063	OUTPUT KEGIATAN Fasilitas Teknis Dukungan Pengolahan dan Pemasaran Hasil Hortikultura		12 Bulan	5.879.120
	INDIKATOR OUTPUT KEGIATAN 01 Fasilitas Teknis Dukungan Pengolahan dan Pemasaran Hasil Hortikultura	12 Bulan		
5887.064	OUTPUT KEGIATAN Fasilitas Pasca panen dan Pengolahan Hortikultura Lainnya [PN]		167 Unit	19.410.000
	INDIKATOR OUTPUT KEGIATAN 01 Jumlah Fasilitas Pasca panen dan Pengolahan Hortikultura Lainnya	167 Unit		

KETENTUAN

DIPA Induk ini dituangkan lebih lanjut ke dalam DIPA Petikan dan DIPA Petikan dimaksud berlaku sebagai dokumen pelaksanaan kegiatan Satker.



**DAFTAR ISI AN PELAKSANAAN ANGGARAN (DIPA) INDUK  
TAHUN ANGGARAN 2019  
NOMOR : DIPA-018.04-0/2019**



DS:6854-0865-2531-0308

**I. INFORMASI KINERJA DAN ANGGARAN PROGRAM**

C. RINCIAN KINERJA PROGRAM DAN KEGIATAN :

(dalam ribuan rupiah)

KODE	PROGRAM / SASARAN PROGRAM / INDIKATOR KINERJA PROGRAM / OUTPUT PROGRAM / INDIKATOR OUTPUT PROGRAM KEGIATAN / SASARAN KEGIATAN / INDIKATOR KINERJA KEGIATAN / OUTPUT / INDIKATOR OUTPUT	TARGET / INDIKATOR	VOLUME / SATUAN	ALOKASI DANA
5887.065	OUTPUT KEGIATAN Pemasaran Produk Hortikultura  INDIKATOR OUTPUT KEGIATAN 01 Jumlah pemasaran dan investasi produk hortikultura	   235 kegiatan	   235 unit	   5.005.000

KETENTUAN

DIPA Induk ini dituangkan lebih lanjut ke dalam DIPA Petikan dan DIPA Petikan dimaksud berlaku sebagai dokumen pelaksanaan kegiatan Satker.


Jakarta, 05 Desember 2018  
DIRJEN HORTIKULTURA

Dr. Ir. Suwandi, M.Si  
NIP 196703231992031003





DAFTAR ISIAN PELAKSANAAN ANGGARAN (DIPA) INDUK  
TAHUN ANGGARAN 2019  
NOMOR : DIPA-018.04-0/2019



II. RINCIAN ALOKASI ANGGARAN PER SATKER

A. IDENTITAS UNIT :

1. KEMENTERIAN NEGARA / LEMBAGA : 018 KEMENTERIAN PERTANIAN  
2. UNIT ORGANISASI : 018.04 DITJEN HORTIKULTURA  
3. PAGU : Rp.1.040.378.419.000  
(SATU TRILIUN EMPAT PULUH MILIAR TIGA RATUS TUJUH PULUH DELAPAN JUTA EMPAT RATUS SEMBILAN BELAS RIBU RUPIAH)

B. RINCIAN ALOKASI ANGGARAN PER SATKER

(dalam ribuan rupiah)


NO	KODE	PROGRAM / PROPINSI / SATKER / SUMBER DANA	KP KD DK TP UB	JENIS BELANJA				PAGU/TARGET PENDAPATAN	TERCATAT
				PEGAWAI	BARANG	MODAL	BANTUAN SOSIAL		
1	2	3	4	5	6	7	8	9=5+6+7+8	10
	018.04.07	Program Peningkatan Produksi dan Nilai Tambah Hortikultura		24.147.454	1.011.137.489	5.093.476	0	1.040.378.419	0
	01	DKI JAKARTA		24.147.454	90.813.954	5.093.476	0	120.054.884	0
	019031	DINAS KELAUTAN DAN PERTANIAN PROVINSI DKI JAKARTA	DK	0	1.246.500	0	0	1.246.500	0
	A00	RM		0	1.246.500	0	0	1.246.500	0
	625875	DIREKTORAT JENDERAL HORTIKULTURA	KP	24.147.454	89.567.454	5.093.476	0	118.808.384	0
	A00	RM		24.147.454	89.567.454	5.093.476	0	118.808.384	0
		Target Pendapatan						221.000	
	02	JAWA BARAT		0	89.766.536	0	0	89.766.536	0
	029027	DINAS TANAMAN PANGAN DAN HORTIKULTURA PROVINSI JAWA BARAT	DK	0	8.151.550	0	0	8.151.550	0
	A00	RM		0	8.151.550	0	0	8.151.550	0
		Target Pendapatan						258.750	
	029036	DINAS PERTANIAN, PERKEBUNAN, PANGAN DAN HORTIKULTURA KAB. CIANJUR	TP	0	15.940.900	0	0	15.940.900	0
	A00	RM		0	15.940.900	0	0	15.940.900	0
	029053	DINAS PERTANIAN KABUPATEN GARUT	TP	0	13.216.761	0	0	13.216.761	0
	A00	RM		0	13.216.761	0	0	13.216.761	0
	029073	Dinas Pertanian dan Perikanan Kabupaten Majalengka	TP	0	9.677.925	0	0	9.677.925	0
	A00	RM		0	9.677.925	0	0	9.677.925	0
	029160	DINAS TANAMAN PANGAN DAN HORTIKULTURA PROVINSI JAWA BARAT	TP	0	42.779.400	0	0	42.779.400	0
	A00	RM		0	42.779.400	0	0	42.779.400	0

KETENTUAN

DIPA Induk ini dituangkan lebih lanjut ke dalam DIPA Petikan dan DIPA Petikan dimaksud berlaku sebagai dokumen pelaksanaan kegiatan Satker.



DAFTAR ISIAN PELAKSANAAN ANGGARAN (DIPA) INDUK  
TAHUN ANGGARAN 2019  
NOMOR : DIPA-018.04-0/2019



II. RINCIAN ALOKASI ANGGARAN PER SATKER

A. IDENTITAS UNIT :

1. KEMENTERIAN NEGARA / LEMBAGA : 018 KEMENTERIAN PERTANIAN  
2. UNIT ORGANISASI : 018.04 DITJEN HORTIKULTURA  
3. PAGU : Rp.1.040.378.419.000  
(SATU TRILIUN EMPAT PULUH MILIAR TIGA RATUS TUJUH PULUH DELAPAN JUTA EMPAT RATUS SEMBILAN BELAS RIBU RUPIAH)

B. RINCIAN ALOKASI ANGGARAN PER SATKER

(dalam ribuan rupiah)


NO	KODE	PROGRAM / PROPINSI / SATKER / SUMBER DANA	KP KD DK TP UB	JENIS BELANJA				PAGU/TARGET PENDAPATAN	TERCATAT
				PEGAWAI	BARANG	MODAL	BANTUAN SOSIAL		
1	2	3	4	5	6	7	8	9=5+6+7+8	10
	03	JAWA TENGAH		0	104.897.329	0	0	104.897.329	0
	032055	DINAS PERTANIAN DAN KETAHANAN PANGAN KABUPATEN TEMANGGUNG	TP	0	8.740.000	0	0	8.740.000	0
	A00	RM		0	8.740.000	0	0	8.740.000	0
	039012	DINAS PERTANIAN DAN PERKEBUNAN PROVINSI JAWA TENGAH	DK	0	7.920.604	0	0	7.920.604	0
	A00	RM		0	7.920.604	0	0	7.920.604	0
		Target Pendapatan						407.500	
	039069	DINAS PERTANIAN DAN PANGAN KABUPATEN MAGELANG	TP	0	16.150.000	0	0	16.150.000	0
	A00	RM		0	16.150.000	0	0	16.150.000	0
	039152	DINAS PERTANIAN DAN PERKEBUNAN PROVINSI JAWA TENGAH	TP	0	63.100.475	0	0	63.100.475	0
	A00	RM		0	63.100.475	0	0	63.100.475	0
	039574	DINAS PERTANIAN DAN PERIKANAN KABUPATEN WONOSOBO	TP	0	8.986.250	0	0	8.986.250	0
	A00	RM		0	8.986.250	0	0	8.986.250	0
	04	DI YOGYAKARTA		0	12.285.970	0	0	12.285.970	0
	049025	DINAS PERTANIAN PROVINSI D.I. YOGYAKARTA	DK	0	3.510.770	0	0	3.510.770	0
	A00	RM		0	3.510.770	0	0	3.510.770	0
		Target Pendapatan						21.500	
	049088	DINAS PERTANIAN PROVINSI D.I. YOGYAKARTA	TP	0	8.775.200	0	0	8.775.200	0
	A00	RM		0	8.775.200	0	0	8.775.200	0
	05	JAWA TIMUR		0	72.908.366	0	0	72.908.366	0

KETENTUAN

DIPA Induk ini dituangkan lebih lanjut ke dalam DIPA Petikan dan DIPA Petikan dimaksud berlaku sebagai dokumen pelaksanaan kegiatan Satker.



DAFTAR ISIAN PELAKSANAAN ANGGARAN (DIPA) INDUK  
TAHUN ANGGARAN 2019  
NOMOR : DIPA-018.04-0/2019



II. RINCIAN ALOKASI ANGGARAN PER SATKER

A. IDENTITAS UNIT :

1. KEMENTERIAN NEGARA / LEMBAGA : 018 KEMENTERIAN PERTANIAN  
2. UNIT ORGANISASI : 018.04 DITJEN HORTIKULTURA  
3. PAGU : Rp.1.040.378.419.000  
(SATU TRILIUN EMPAT PULUH MILIAR TIGA RATUS TUJUH PULUH DELAPAN JUTA EMPAT RATUS SEMBILAN BELAS RIBU RUPIAH)

B. RINCIAN ALOKASI ANGGARAN PER SATKER

(dalam ribuan rupiah)

NO	KODE	PROGRAM / PROPINSI / SATKER / SUMBER DANA	KP KD DK TP UB	JENIS BELANJA				PAGU/TARGET PENDAPATAN	TERCATAT
				PEGAWAI	BARANG	MODAL	BANTUAN SOSIAL		
1	2	3	4	5	6	7	8	9=5+6+7+8	10
	059000	DINAS PERTANIAN DAN KETAHANAN PANGAN PROVINSI JAWA TIMUR	DK	0	7.704.680	0	0	7.704.680	0
	A00	RM		0	7.704.680	0	0	7.704.680	0
		Target Pendapatan						92.700	
	059059	DINAS TANAMAN PANGAN, HORTIKULTURA DAN PERKEBUNAN KABUPATEN MALANG	TP	0	8.516.011	0	0	8.516.011	0
	A00	RM		0	8.516.011	0	0	8.516.011	0
	059068	DINAS PERTANIAN KABUPATEN LUMAJANG	TP	0	13.639.500	0	0	13.639.500	0
	A00	RM		0	13.639.500	0	0	13.639.500	0
	059179	DINAS PERTANIAN DAN KETAHANAN PANGAN PROVINSI JAWA TIMUR	TP	0	43.048.175	0	0	43.048.175	0
	A00	RM		0	43.048.175	0	0	43.048.175	0
	06	ACEH		0	21.691.740	0	0	21.691.740	0
	069077	DINAS PERTANIAN DAN PERKEBUNAN ACEH	DK	0	3.678.740	0	0	3.678.740	0
	A00	RM		0	3.678.740	0	0	3.678.740	0
	069133	DINAS PERTANIAN DAN PERKEBUNAN ACEH	TP	0	18.013.000	0	0	18.013.000	0
	A00	RM		0	18.013.000	0	0	18.013.000	0
	07	SUMATERA UTARA		0	43.709.492	0	0	43.709.492	0
	079025	DINAS TANAMAN PANGAN DAN HORTIKULTURA PROVINSI SUMATERA UTARA	DK	0	4.577.742	0	0	4.577.742	0
	A00	RM		0	4.577.742	0	0	4.577.742	0
		Target Pendapatan						167.700	
	079125	DINAS TANAMAN PANGAN DAN HORTIKULTURA PROVINSI SUMATERA UTARA	TP	0	39.131.750	0	0	39.131.750	0

KETENTUAN

DIPA Induk ini dituangkan lebih lanjut ke dalam DIPA Petikan dan DIPA Petikan dimaksud berlaku sebagai dokumen pelaksanaan kegiatan Satker.



DAFTAR ISIAN PELAKSANAAN ANGGARAN (DIPA) INDUK  
TAHUN ANGGARAN 2019  
NOMOR : DIPA-018.04-0/2019



II. RINCIAN ALOKASI ANGGARAN PER SATKER

A. IDENTITAS UNIT :

1. KEMENTERIAN NEGARA / LEMBAGA : 018 KEMENTERIAN PERTANIAN  
2. UNIT ORGANISASI : 018.04 DITJEN HORTIKULTURA  
3. PAGU : Rp.1.040.378.419.000  
(SATU TRILIUN EMPAT PULUH MILIAR TIGA RATUS TUJUH PULUH DELAPAN JUTA EMPAT RATUS SEMBILAN BELAS RIBU RUPIAH)

B. RINCIAN ALOKASI ANGGARAN PER SATKER

(dalam ribuan rupiah)


NO	KODE	PROGRAM / PROPINSI / SATKER / SUMBER DANA	KP KD DK TP UB	JENIS BELANJA				PAGU/TARGET PENDAPATAN	TERCATAT
				PEGAWAI	BARANG	MODAL	BANTUAN SOSIAL		
1	2	3	4	51	52	53	57	9=5+6+7+8	10
	A00	RM		0	39.131.750	0	0	39.131.750	0
	08	SUMATERA BARAT		0	38.749.538	0	0	38.749.538	0
	089009	DINAS TANAMAN PANGAN HORTIKULTURA DAN PERKEBUNAN PROVINSI SUMATERA BARAT	DK	0	7.474.538	0	0	7.474.538	0
	A00	RM		0	7.474.538	0	0	7.474.538	0
		Target Pendapatan						262.650	
	089131	DINAS TANAMAN PANGAN HORTIKULTURA DAN PERKEBUNAN PROVINSI SUMATERA BARAT	TP	0	20.005.000	0	0	20.005.000	0
	A00	RM		0	20.005.000	0	0	20.005.000	0
	089295	Dinas Pertanian Kabupaten Solok	TP	0	11.270.000	0	0	11.270.000	0
	A00	RM		0	11.270.000	0	0	11.270.000	0
	09	RIAU		0	9.977.566	0	0	9.977.566	0
	099033	DINAS TANAMAN PANGAN, HORTIKULTURA DAN PERKEBUNAN PROVINSI RIAU	DK	0	2.462.816	0	0	2.462.816	0
	A00	RM		0	2.462.816	0	0	2.462.816	0
	099315	DINAS TANAMAN PANGAN, HORTIKULTURA DAN PERKEBUNAN PROVINSI RIAU	TP	0	7.514.750	0	0	7.514.750	0
	A00	RM		0	7.514.750	0	0	7.514.750	0
	10	JAMBI		0	19.214.074	0	0	19.214.074	0
	109005	DINAS TANAMAN PANGAN, HORTIKULTURA DAN PETERNAKAN PROVINSI JAMBI	DK	0	2.739.824	0	0	2.739.824	0
	A00	RM		0	2.739.824	0	0	2.739.824	0
		Target Pendapatan						23.175	
	109905	DINAS TANAMAN PANGAN, HORTIKULTURA DAN PETERNAKAN PROVINSI JAMBI	TP	0	16.474.250	0	0	16.474.250	0

KETENTUAN

DIPA Induk ini dituangkan lebih lanjut ke dalam DIPA Petikan dan DIPA Petikan dimaksud berlaku sebagai dokumen pelaksanaan kegiatan Satker.



DAFTAR ISIAN PELAKSANAAN ANGGARAN (DIPA) INDUK  
TAHUN ANGGARAN 2019  
NOMOR : DIPA-018.04-0/2019



II. RINCIAN ALOKASI ANGGARAN PER SATKER

A. IDENTITAS UNIT :

1. KEMENTERIAN NEGARA / LEMBAGA : 018 KEMENTERIAN PERTANIAN  
2. UNIT ORGANISASI : 018.04 DITJEN HORTIKULTURA  
3. PAGU : Rp.1.040.378.419.000  
(SATU TRILIUN EMPAT PULUH MILIAR TIGA RATUS TUJUH PULUH DELAPAN JUTA EMPAT RATUS SEMBILAN BELAS RIBU RUPIAH)

B. RINCIAN ALOKASI ANGGARAN PER SATKER

(dalam ribuan rupiah)


NO	KODE	PROGRAM / PROPINSI / SATKER / SUMBER DANA	KP KD DK TP UB	JENIS BELANJA				PAGU/TARGET PENDAPATAN	TERCATAT
				PEGAWAI	BARANG	MODAL	BANTUAN SOSIAL		
1	2	3	4	5	6	7	8	9=5+6+7+8	10
	A00	RM		0	16.474.250	0	0	16.474.250	0
	11	SUMATERA SELATAN		0	19.142.168	0	0	19.142.168	0
	119000	DINAS PERTANIAN TANAMAN PANGAN DAN HORTIKULTURA PROPINSI SUMATERA SELATAN	DK	0	3.075.418	0	0	3.075.418	0
	A00	RM		0	3.075.418	0	0	3.075.418	0
	119130	DINAS PERTANIAN TANAMAN PANGAN DAN HORTIKULTURA PROPINSI SUMATERA SELATAN	TP	0	16.066.750	0	0	16.066.750	0
	A00	RM		0	16.066.750	0	0	16.066.750	0
	12	LAMPUNG		0	31.620.825	0	0	31.620.825	0
	129000	DINAS TANAMAN PANGAN DAN HORTIKULTURA PROVINSI LAMPUNG	DK	0	4.937.553	0	0	4.937.553	0
	A00	RM		0	4.937.553	0	0	4.937.553	0
		Target Pendapatan						56.700	
	129113	DINAS TANAMAN PANGAN DAN HORTIKULTURA PROVINSI LAMPUNG	TP	0	26.683.272	0	0	26.683.272	0
	A00	RM		0	26.683.272	0	0	26.683.272	0
	13	KALIMANTAN BARAT		0	29.432.754	0	0	29.432.754	0
	139030	DINAS PERTANIAN TANAMAN PANGAN DAN HORTIKULTURA PROVINSI KALIMANTAN BARAT	DK	0	3.588.004	0	0	3.588.004	0
	A00	RM		0	3.588.004	0	0	3.588.004	0
	139126	DINAS PERTANIAN TANAMAN PANGAN DAN HORTIKULTURA PROVINSI KALIMANTAN BARAT	TP	0	25.844.750	0	0	25.844.750	0
	A00	RM		0	25.844.750	0	0	25.844.750	0
	14	KALIMANTAN TENGAH		0	15.791.473	0	0	15.791.473	0
	149000	DINAS TANAMAN PANGAN, HORTIKULTURA DAN PETERNAKAN PROVINSI KALIMANTAN	DK	0	2.939.712	0	0	2.939.712	0

KETENTUAN

DIPA Induk ini dituangkan lebih lanjut ke dalam DIPA Petikan dan DIPA Petikan dimaksud berlaku sebagai dokumen pelaksanaan kegiatan Satker.



**DAFTAR ISIAN PELAKSANAAN ANGGARAN (DIPA) INDUK  
TAHUN ANGGARAN 2019  
NOMOR : DIPA-018.04-0/2019**



**II. RINCIAN ALOKASI ANGGARAN PER SATKER**

**A. IDENTITAS UNIT :**

1. KEMENTERIAN NEGARA / LEMBAGA : 018 KEMENTERIAN PERTANIAN  
2. UNIT ORGANISASI : 018.04 DITJEN HORTIKULTURA  
3. PAGU : Rp.1.040.378.419.000  
(SATU TRILIUN EMPAT PULUH MILIAR TIGA RATUS TUJUH PULUH DELAPAN JUTA EMPAT RATUS SEMBILAN BELAS RIBU RUPIAH)

**B. RINCIAN ALOKASI ANGGARAN PER SATKER**

(dalam ribuan rupiah)


NO	KODE	PROGRAM / PROPINSI / SATKER / SUMBER DANA	KP KD DK TP UB	JENIS BELANJA				PAGU/TARGET PENDAPATAN	TERCATAT
				PEGAWAI	BARANG	MODAL	BANTUAN SOSIAL		
1	2	3	4	5	6	7	8	9=5+6+7+8	10
	A00	RM		0	2.939.712	0	0	2.939.712	0
	149115	DINAS TANAMAN PANGAN, HORTIKULTURA DAN PETERNAKAN PROVINSI KALIMANTAN	TP	0	12.851.761	0	0	12.851.761	0
	A00	RM		0	12.851.761	0	0	12.851.761	0
	15	KALIMANTAN SELATAN		0	18.534.626	0	0	18.534.626	0
	159000	DINAS TANAMAN PANGAN DAN HORTIKULTURA PROVINSI KALIMANTAN SELATAN	DK	0	3.479.615	0	0	3.479.615	0
	A00	RM		0	3.479.615	0	0	3.479.615	0
		Target Pendapatan						16.730	
	159108	DINAS TANAMAN PANGAN DAN HORTIKULTURA PROVINSI KALIMANTAN SELATAN	TP	0	15.055.011	0	0	15.055.011	0
	A00	RM		0	15.055.011	0	0	15.055.011	0
	16	KALIMANTAN TIMUR		0	9.401.641	0	0	9.401.641	0
	169025	DINAS PANGAN, TANAMAN PANGAN, DAN HORTIKULTURA PROVINSI KALIMANTAN TIMUR	DK	0	2.914.141	0	0	2.914.141	0
	A00	RM		0	2.914.141	0	0	2.914.141	0
		Target Pendapatan						123.600	
	169113	DINAS PANGAN, TANAMAN PANGAN, DAN HORTIKULTURA PROVINSI KALIMANTAN TIMUR	TP	0	6.487.500	0	0	6.487.500	0
	A00	RM		0	6.487.500	0	0	6.487.500	0
	17	SULAWESI UTARA		0	46.987.520	0	0	46.987.520	0
	179021	DINAS PERTANIAN DAN PETERNAKAN PROVINSI SULAWESI UTARA	DK	0	3.946.184	0	0	3.946.184	0
	A00	RM		0	3.946.184	0	0	3.946.184	0
	179104	DINAS PERTANIAN DAN PETERNAKAN PROVINSI SULAWESI UTARA	TP	0	20.359.075	0	0	20.359.075	0

**KETENTUAN**

DIPA Induk ini dituangkan lebih lanjut ke dalam DIPA Petikan dan DIPA Petikan dimaksud berlaku sebagai dokumen pelaksanaan kegiatan Satker.



**DAFTAR ISIAN PELAKSANAAN ANGGARAN (DIPA) INDUK  
TAHUN ANGGARAN 2019  
NOMOR : DIPA-018.04-0/2019**



**II. RINCIAN ALOKASI ANGGARAN PER SATKER**

**A. IDENTITAS UNIT :**

1. KEMENTERIAN NEGARA / LEMBAGA : 018 KEMENTERIAN PERTANIAN  
2. UNIT ORGANISASI : 018.04 DITJEN HORTIKULTURA  
3. PAGU : Rp.1.040.378.419.000  
(SATU TRILIUN EMPAT PULUH MILIAR TIGA RATUS TUJUH PULUH DELAPAN JUTA EMPAT RATUS SEMBILAN BELAS RIBU RUPIAH)

**B. RINCIAN ALOKASI ANGGARAN PER SATKER**

(dalam ribuan rupiah)


NO	KODE	PROGRAM / PROPINSI / SATKER / SUMBER DANA	KP KD DK TP UB	JENIS BELANJA				PAGU/TARGET PENDAPATAN	TERCATAT
				PEGAWAI	BARANG	MODAL	BANTUAN SOSIAL		
1	2	3	4	5	6	7	8	9=5+6+7+8	10
	A00	RM		0	20.359.075	0	0	20.359.075	0
	179221	DINAS PERTANIAN KABUPATEN MINAHASA	TP	0	10.105.750	0	0	10.105.750	0
	A00	RM		0	10.105.750	0	0	10.105.750	0
	179259	DINAS PERTANIAN KABUPATEN MINAHASA SELATAN	TP	0	12.576.511	0	0	12.576.511	0
	A00	RM		0	12.576.511	0	0	12.576.511	0
	18	SULAWESI TENGAH		0	40.889.833	0	0	40.889.833	0
	189016	DINAS TANAMAN PANGAN DAN HORTIKULTURA PROVINSI SULAWESI TENGAH	DK	0	3.387.572	0	0	3.387.572	0
	A00	RM		0	3.387.572	0	0	3.387.572	0
		Target Pendapatan						38.594	
	189224	DINAS TANAMAN PANGAN, HORTIKULTURA DAN PERKEBUNAN KABUPATEN DONGGALA	TP	0	8.744.886	0	0	8.744.886	0
	A00	RM		0	8.744.886	0	0	8.744.886	0
	189916	DINAS TANAMAN PANGAN DAN HORTIKULTURA PROVINSI SULAWESI TENGAH	TP	0	28.757.375	0	0	28.757.375	0
	A00	RM		0	28.757.375	0	0	28.757.375	0
	19	SULAWESI SELATAN		0	46.471.271	0	0	46.471.271	0
	199026	DINAS KETAHANAN PANGAN, TANAMAN PANGAN DAN HORTIKULTURA PROVINSI SULAWESI	DK	0	5.016.621	0	0	5.016.621	0
	A00	RM		0	5.016.621	0	0	5.016.621	0
		Target Pendapatan						381.100	
	199126	DINAS KETAHANAN PANGAN, TANAMAN PANGAN DAN HORTIKULTURA PROVINSI SULAWESI	TP	0	41.454.650	0	0	41.454.650	0
	A00	RM		0	41.454.650	0	0	41.454.650	0

**KETENTUAN**

DIPA Induk ini dituangkan lebih lanjut ke dalam DIPA Petikan dan DIPA Petikan dimaksud berlaku sebagai dokumen pelaksanaan kegiatan Satker.



**DAFTAR ISI AN PELAKSANAAN ANGGARAN (DIPA) INDUK  
TAHUN ANGGARAN 2019  
NOMOR : DIPA-018.04-0/2019**



**II. RINCIAN ALOKASI ANGGARAN PER SATKER**

**A. IDENTITAS UNIT :**

1. KEMENTERIAN NEGARA / LEMBAGA : 018 KEMENTERIAN PERTANIAN  
2. UNIT ORGANISASI : 018.04 DITJEN HORTIKULTURA  
3. PAGU : Rp.1.040.378.419.000  
(SATU TRILIUN EMPAT PULUH MILIAR TIGA RATUS TUJUH PULUH DELAPAN JUTA EMPAT RATUS SEMBILAN BELAS RIBU RUPIAH)

**B. RINCIAN ALOKASI ANGGARAN PER SATKER**

(dalam ribuan rupiah)

NO	KODE	PROGRAM / PROPINSI / SATKER / SUMBER DANA	KP KD DK TP UB	JENIS BELANJA				PAGU/TARGET PENDAPATAN	TERCATAT
				PEGAWAI	BARANG	MODAL	BANTUAN SOSIAL		
1	2	3	4	5	6	7	8	9=5+6+7+8	10
	20	SULAWESI TENGGARA		0	13.147.743	0	0	13.147.743	0
	209065	DINAS PERKEBUNAN & HORTIKULTURA PROP. SULAWESI TENGGARA	DK	0	3.682.368	0	0	3.682.368	0
	A00	RM		0	3.682.368	0	0	3.682.368	0
	209108	DINAS PERKEBUNAN & HORTIKULTURA PROP. SULAWESI TENGGARA	TP	0	9.465.375	0	0	9.465.375	0
	A00	RM		0	9.465.375	0	0	9.465.375	0
	21	MALUKU		0	19.636.510	0	0	19.636.510	0
	219000	DINAS PERTANIAN PROVINSI MALUKU	DK	0	2.746.260	0	0	2.746.260	0
	A00	RM		0	2.746.260	0	0	2.746.260	0
	219091	DINAS PERTANIAN PROVINSI MALUKU	TP	0	16.890.250	0	0	16.890.250	0
	A00	RM		0	16.890.250	0	0	16.890.250	0
	22	BALI		0	28.959.196	0	0	28.959.196	0
	229027	DINAS TANAMAN PANGAN, HORTIKULTURA DAN PERKEBUNAN PROVINSI BALI	DK	0	4.060.610	0	0	4.060.610	0
	A00	RM		0	4.060.610	0	0	4.060.610	0
		Target Pendapatan						107.283	
	229049	DINAS PERTANIAN KABUPATEN TABANAN	TP	0	10.885.250	0	0	10.885.250	0
	A00	RM		0	10.885.250	0	0	10.885.250	0
	229100	DINAS TANAMAN PANGAN, HORTIKULTURA DAN PERKEBUNAN PROVINSI BALI	TP	0	14.013.336	0	0	14.013.336	0
	A00	RM		0	14.013.336	0	0	14.013.336	0
	23	NUSA TENGGARA BARAT		0	48.215.280	0	0	48.215.280	0


**KETENTUAN**

DIPA Induk ini dituangkan lebih lanjut ke dalam DIPA Petikan dan DIPA Petikan dimaksud berlaku sebagai dokumen pelaksanaan kegiatan Satker.





DAFTAR ISIAN PELAKSANAAN ANGGARAN (DIPA) INDUK  
TAHUN ANGGARAN 2019  
NOMOR : DIPA-018.04-0/2019



II. RINCIAN ALOKASI ANGGARAN PER SATKER

A. IDENTITAS UNIT :

1. KEMENTERIAN NEGARA / LEMBAGA : 018 KEMENTERIAN PERTANIAN  
2. UNIT ORGANISASI : 018.04 DITJEN HORTIKULTURA  
3. PAGU : Rp.1.040.378.419.000  
(SATU TRILIUN EMPAT PULUH MILIAR TIGA RATUS TUJUH PULUH DELAPAN JUTA EMPAT RATUS SEMBILAN BELAS RIBU RUPIAH)

B. RINCIAN ALOKASI ANGGARAN PER SATKER

(dalam ribuan rupiah)

NO	KODE	PROGRAM / PROPINSI / SATKER / SUMBER DANA	KP KD DK TP UB	JENIS BELANJA				PAGU/TARGET PENDAPATAN	TERCATAT
				PEGAWAI 51	BARANG 52	MODAL 53	BANTUAN SOSIAL 57		
1	2	3	4	5	6	7	8	9=5+6+7+8	10
	230576	DINAS PERTANIAN KABUPATEN SUMBAWA	TP	0	9.885.500	0	0	9.885.500	0
	A00	RM		0	9.885.500	0	0	9.885.500	0
	239009	DINAS PERTANIAN DAN PERKEBUNAN PROVINSI NUSA TENGGARA BARAT	DK	0	4.498.394	0	0	4.498.394	0
	A00	RM		0	4.498.394	0	0	4.498.394	0
		Target Pendapatan						32.640	
	239127	DINAS PERTANIAN DAN PERKEBUNAN PROVINSI NUSA TENGGARA BARAT	TP	0	18.371.625	0	0	18.371.625	0
	A00	RM		0	18.371.625	0	0	18.371.625	0
	239253	DINAS PERTANIAN KAB. LOMBOK TIMUR	TP	0	15.459.761	0	0	15.459.761	0
	A00	RM		0	15.459.761	0	0	15.459.761	0
	24	NUSA TENGGARA TIMUR		0	41.747.438	0	0	41.747.438	0
	249030	DINAS PERTANIAN PROVINSI NUSA TENGGARA TIMUR	DK	0	3.226.188	0	0	3.226.188	0
	A00	RM		0	3.226.188	0	0	3.226.188	0
		Target Pendapatan						54.907	
	249159	DINAS PERTANIAN PROVINSI NUSA TENGGARA TIMUR	TP	0	38.521.250	0	0	38.521.250	0
	A00	RM		0	38.521.250	0	0	38.521.250	0
	25	PAPUA		0	10.769.274	0	0	10.769.274	0
	259018	DINAS TANAMAN PANGAN DAN HORTIKULTURA PROVINSI PAPUA	DK	0	2.674.024	0	0	2.674.024	0
	A00	RM		0	2.674.024	0	0	2.674.024	0
	259098	DINAS TANAMAN PANGAN DAN HORTIKULTURA PROPINSI PAPUA	TP	0	8.095.250	0	0	8.095.250	0

KETENTUAN

DIPA Induk ini dituangkan lebih lanjut ke dalam DIPA Petikan dan DIPA Petikan dimaksud berlaku sebagai dokumen pelaksanaan kegiatan Satker.



DAFTAR ISIAN PELAKSANAAN ANGGARAN (DIPA) INDUK  
TAHUN ANGGARAN 2019  
NOMOR : DIPA-018.04-0/2019



II. RINCIAN ALOKASI ANGGARAN PER SATKER

A. IDENTITAS UNIT :

1. KEMENTERIAN NEGARA / LEMBAGA : 018 KEMENTERIAN PERTANIAN  
2. UNIT ORGANISASI : 018.04 DITJEN HORTIKULTURA  
3. PAGU : Rp.1.040.378.419.000  
(SATU TRILIUN EMPAT PULUH MILIAR TIGA RATUS TUJUH PULUH DELAPAN JUTA EMPAT RATUS SEMBILAN BELAS RIBU RUPIAH)

B. RINCIAN ALOKASI ANGGARAN PER SATKER

(dalam ribuan rupiah)


NO	KODE	PROGRAM / PROPINSI / SATKER / SUMBER DANA	KP KD DK TP UB	JENIS BELANJA				PAGU/TARGET PENDAPATAN	TERCATAT
				PEGAWAI	BARANG	MODAL	BANTUAN SOSIAL		
1	2	3	4	51	52	53	57	9=5+6+7+8	10
	A00	RM		0	8.095.250	0	0	8.095.250	0
	26	BENGKULU		0	18.015.567	0	0	18.015.567	0
	269000	DINAS TANAMAN PANGAN HORTIKULTURA DAN PERKEBUNAN PROVINSI BENGKULU	DK	0	2.906.067	0	0	2.906.067	0
	A00	RM		0	2.906.067	0	0	2.906.067	0
	269097	DINAS TANAMAN PANGAN HORTIKULTURA DAN PERKEBUNAN PROVINSI BENGKULU	TP	0	15.109.500	0	0	15.109.500	0
	A00	RM		0	15.109.500	0	0	15.109.500	0
	28	MALUKU UTARA		0	10.969.835	0	0	10.969.835	0
	280151	DINAS PERTANIAN PROVINSI MALUKU UTARA	TP	0	8.675.000	0	0	8.675.000	0
	A00	RM		0	8.675.000	0	0	8.675.000	0
	289034	DINAS PERTANIAN PROVINSI MALUKU UTARA	DK	0	2.294.835	0	0	2.294.835	0
	A00	RM		0	2.294.835	0	0	2.294.835	0
	29	BANTEN		0	7.126.675	0	0	7.126.675	0
	299005	DINAS PERTANIAN PROVINSI BANTEN	DK	0	2.185.800	0	0	2.185.800	0
	A00	RM		0	2.185.800	0	0	2.185.800	0
	299381	DINAS PERTANIAN PROVINSI BANTEN	TP	0	4.940.875	0	0	4.940.875	0
	A00	RM		0	4.940.875	0	0	4.940.875	0
	30	KEPULAUAN BANGKA BELITUNG		0	5.154.964	0	0	5.154.964	0
	309032	DINAS PERTANIAN PROVINSI KEPULAUAN BANGKA BELITUNG	DK	0	1.906.214	0	0	1.906.214	0
	A00	RM		0	1.906.214	0	0	1.906.214	0

KETENTUAN

DIPA Induk ini dituangkan lebih lanjut ke dalam DIPA Petikan dan DIPA Petikan dimaksud berlaku sebagai dokumen pelaksanaan kegiatan Satker.



DAFTAR ISIAN PELAKSANAAN ANGGARAN (DIPA) INDUK  
TAHUN ANGGARAN 2019  
NOMOR : DIPA-018.04-0/2019



II. RINCIAN ALOKASI ANGGARAN PER SATKER

A. IDENTITAS UNIT :

1. KEMENTERIAN NEGARA / LEMBAGA : 018 KEMENTERIAN PERTANIAN  
2. UNIT ORGANISASI : 018.04 DITJEN HORTIKULTURA  
3. PAGU : Rp.1.040.378.419.000  
(SATU TRILIUN EMPAT PULUH MILIAR TIGA RATUS TUJUH PULUH DELAPAN JUTA EMPAT RATUS SEMBILAN BELAS RIBU RUPIAH)

B. RINCIAN ALOKASI ANGGARAN PER SATKER

(dalam ribuan rupiah)


NO	KODE	PROGRAM / PROPINSI / SATKER / SUMBER DANA	KP KD DK TP UB	JENIS BELANJA				PAGU/TARGET PENDAPATAN	TERCATAT
				PEGAWAI	BARANG	MODAL	BANTUAN SOSIAL		
1	2	3	4	5	6	7	8	9=5+6+7+8	10
	309901	DINAS PERTANIAN PROVINSI KEPULAUAN BANGKA BELITUNG	TP	0	3.248.750	0	0	3.248.750	0
	A00	RM		0	3.248.750	0	0	3.248.750	0
	31	GORONTALO		0	9.730.641	0	0	9.730.641	0
	319002	DINAS PERTANIAN PROVINSI GORONTALO	DK	0	2.307.216	0	0	2.307.216	0
	A00	RM		0	2.307.216	0	0	2.307.216	0
		Target Pendapatan						67.915	
	319089	DINAS PERTANIAN PROVINSI GORONTALO	TP	0	7.423.425	0	0	7.423.425	0
	A00	RM		0	7.423.425	0	0	7.423.425	0
	32	KEPULAUAN RIAU		0	6.651.236	0	0	6.651.236	0
	320088	DINAS KETAHANAN PANGAN, PERTANIAN DAN KESEHATAN HEWAN PROVINSI KEPULAUAN	TP	0	5.488.000	0	0	5.488.000	0
	A00	RM		0	5.488.000	0	0	5.488.000	0
	329026	DINAS KETAHANAN PANGAN, PERTANIAN DAN KESEHATAN HEWAN PROVINSI KEPULAUAN	DK	0	1.163.236	0	0	1.163.236	0
	A00	RM		0	1.163.236	0	0	1.163.236	0
		Target Pendapatan						25.000	
	33	PAPUA BARAT		0	12.829.392	0	0	12.829.392	0
	339156	DINAS TANAMAN PANGAN, HORTIKULTURA DAN PERKEBUNAN PROVINSI PAPUA BARAT	DK	0	2.870.642	0	0	2.870.642	0
	A00	RM		0	2.870.642	0	0	2.870.642	0
	339181	DINAS PERTANIAN KABUPATEN SORONG	TP	0	2.145.000	0	0	2.145.000	0
	A00	RM		0	2.145.000	0	0	2.145.000	0

KETENTUAN

DIPA Induk ini dituangkan lebih lanjut ke dalam DIPA Petikan dan DIPA Petikan dimaksud berlaku sebagai dokumen pelaksanaan kegiatan Satker.



DAFTAR ISIAN PELAKSANAAN ANGGARAN (DIPA) INDUK  
TAHUN ANGGARAN 2019  
NOMOR : DIPA-018.04-0/2019



DS:6854-0865-2531-0308

II. RINCIAN ALOKASI ANGGARAN PER SATKER

A. IDENTITAS UNIT :

1. KEMENTERIAN NEGARA / LEMBAGA : 018 KEMENTERIAN PERTANIAN  
2. UNIT ORGANISASI : 018.04 DITJEN HORTIKULTURA  
3. PAGU : Rp.1.040.378.419.000  
(SATU TRILIUN EMPAT PULUH MILIAR TIGA RATUS TUJUH PULUH DELAPAN JUTA EMPAT RATUS SEMBILAN BELAS RIBU RUPIAH)

B. RINCIAN ALOKASI ANGGARAN PER SATKER

(dalam ribuan rupiah)

NO	KODE	PROGRAM / PROPINSI / SATKER / SUMBER DANA	KP KD DK TP UB	JENIS BELANJA				PAGU/TARGET PENDAPATAN	TERCATAT
				PEGAWAI	BARANG	MODAL	BANTUAN SOSIAL		
1	2	3	4	5	6	7	8	9=5+6+7+8	10
	339226	DINAS TANAMAN PANGAN, HORTIKULTURA DAN PERKEBUNAN PROVINSI PAPUA BARAT	TP	0	7.813.750	0	0	7.813.750	0
	A00	RM		0	7.813.750	0	0	7.813.750	0
	34	SULAWESI BARAT		0	11.163.904	0	0	11.163.904	0
	340056	DINAS PERTANIAN PROVINSI SULAWESI BARAT	DK	0	1.943.904	0	0	1.943.904	0
	A00	RM		0	1.943.904	0	0	1.943.904	0
	340142	DINAS PERTANIAN PROVINSI SULAWESI BARAT	TP	0	9.220.000	0	0	9.220.000	0
	A00	RM		0	9.220.000	0	0	9.220.000	0
	35	KALIMANTAN UTARA		0	4.733.158	0	0	4.733.158	0
	417673	DINAS PERTANIAN DAN KETAHANAN PANGAN PROVINSI KALIMANTAN UTARA	DK	0	677.908	0	0	677.908	0
	A00	RM		0	677.908	0	0	677.908	0
	417674	DINAS PERTANIAN DAN KETAHANAN PANGAN PROVINSI KALIMANTAN UTARA	TP	0	4.055.250	0	0	4.055.250	0
	A00	RM		0	4.055.250	0	0	4.055.250	0
		TOTAL		24.147.454	1.011.137.489	5.093.476	0	1.040.378.419	0
		RM		24.147.454	1.011.137.489	5.093.476	0	1.040.378.419	0
		PENDAPATAN						2.359.444	

KETENTUAN


DIPA Induk ini dituangkan lebih lanjut ke dalam DIPA Petikan dan DIPA Petikan dimaksud berlaku sebagai dokumen pelaksanaan kegiatan Satker.

Jakarta, 05 Desember 2018  
DIRJEN HORTIKULTURA

Dr. Ir. Suwandi, M.Si  
NIP 196703231992031003



**DAFTAR ISIAN PELAKSANAAN ANGGARAN (DIPA) INDUK  
TAHUN ANGGARAN 2019  
NOMOR : DIPA-018.04-0/2019**



**III. RENCANA PENARIKAN DANA DAN PERKIRAAN PENERIMAAN**

**A. IDENTITAS UNIT :**

1. KEMENTERIAN NEGARA / LEMBAGA : 018 KEMENTERIAN PERTANIAN  
2. UNIT ORGANISASI : 018.04 DJTJEN HORTIKULTURA  
3. PAGU : Rp.1.040.378.419.000  
(SATU TRILIUN EMPAT PULUH MILIAR TIGA RATUS TUJUH PULUH DELAPAN JUTA EMPAT RATUS SEMBILAN BELAS RIBU RUPIAH)

**B. RENCANA PER PROGRAM**

(dalam ribuan rupiah)

NO	KODE	URAIAN PROGRAM	PAGU	JANUARI	PEBRUARI	MARET	APRIL	MEI	JUNI	JULI	AGUSTUS	SEPTEMBER	OKTOBER	NOPEMBER	DESEMBER
1	018.04.07	Program Peningkatan Produksi dan Nilai Tambah Hortikultura													
		RENCANA PENARIKAN DANA	1.040.378.419	10.733.563	22.217.058	37.965.955	57.601.032	60.361.181	67.908.647	115.057.868	111.917.839	121.928.879	122.790.630	138.119.120	173.776.647
2	018.04	PERKIRAAN / TARGET PENDAPATAN	2.359.444	196.623	196.623	196.623	196.623	196.623	196.623	196.623	196.623	196.623	196.623	196.623	196.591
		TOTAL RENCANA PENARIKAN DANA	1.040.378.419	10.733.563	22.217.058	37.965.955	57.601.032	60.361.181	67.908.647	115.057.868	111.917.839	121.928.879	122.790.630	138.119.120	173.776.647
		TOTAL PERKIRAAN / TARGET PENDAPATAN	2.359.444	196.623	196.623	196.623	196.623	196.623	196.623	196.623	196.623	196.623	196.623	196.623	196.591

Jakarta, 05 Desember 2018  
DIRJEN HORTIKULTURA

Dr. Ir. Suwandi, M.Si  
NIP 196703231992031003